

UW GIDS IN 2017

INTERFLEX



TUINHUIZEN - WELLNESS - SIERHEKWERK



DE 9 KWALITEITSKENMERKEN VAN INTERFLEX

- 1 BEST VERKRIJGBARE PRIJS/KWALITEITS VERHOUDING IN DE MARKT
- 2 BLANKE EN GEIMPREGNEERDE BLOKHUTTEN VEELAL UIT VOORRAAD LEVERBAAR
- 3 MARKTLEIDER EN SPECIALIST IN GECOATE BLOKHUTTEN (IN KLEUR)
- 4 MEEST INNOVATIEVE SPELER OP DE MARKT IN ZOWEL MODEL ALS UITVOERING
- 5 MEER DAN 20 JAAR ERVARING IN HET PRODUCEREN & LEVEREN VAN BLOKHUTTEN
- 6 EEN VAN DE GROOTSTE EUROPESE LEVERANCIERS VAN MAATWERK BLOKHUTTEN
- 7 WIJ WERKEN UITSLUITEND MET GESPECIALISEERDE EN ERKENDE DEALERS
- 8 AL MEER DAN 70 JAAR EEN ECHT FAMILIEBEDRIJF
- 9 BETROUWBARE & ACHTERHOEKSE NUCHTERHEID



MODERN

14


BUITENVERBLIJVEN MET GLAZEN SCHUIFWANDEN

Vanaf nu verkrijgbaar, 2 moderne overkappingen die zowel met als zonder glazen schuifwanden kunnen worden besteld en opgebouwd. De glazen schuifwanden zien er niet alleen heel mooi uit, ze zijn ook nog eens heel praktisch. U zit namelijk beschermd tegen de regen en wind, waardoor u niet alleen in de lente en zomer kunt genieten van het buitenleven.



MAATWERK

46



In deze brochure staan 10 nieuwe praktische en reeds geleverde chalets (50m² en groter). Met deze chalets willen wij u laten zien wat de mogelijkheden zijn en richting geven aan het verwezenlijken van uw droom. Alle getoonde chalets kunnen naar uw wensen worden aangepast (afmetingen, indeling, hoogtes en met of zonder isolatiematerialen).



TUINKUBUSSEN


68

Het assortiment bestaat uit een aantal standaard tuinkubussen, daarnaast kunt u ook zelf eenvoudig uw eigen tuinkubus ontwerpen/samenstellen.

Hiervoor kunt u terecht op onze website: www.creeeruweigen.gardencube.eu

Onze luxe tuinkubussen worden standaard geleverd inclusief houten vloer/fundament en inclusief SBS dakbedekking (30 jaar garantie). De kubussen worden geleverd als bouw pakket en zijn vrij eenvoudig om te monteren.




 **COATING 06**
Interflex biedt u de beste keuze in coating en ondersteund u graag waar nodig!

 **HOOIBERGPAVILJOENS 08**
Heerlijk 's avonds kunnen barbecuen in uw eigen tuin? Het kan onder een hooibergpaviljoen.

 **STANDAARD PAVILJOENS 10**
Met een hoge doorloop en een keus tot aanbouw zijn deze modellen een ideale zitplek met opbergruimte.

 **STANDAARD 28MM 12**
Voor een vakantiegevoel in eigen tuin zijn er keuzes genoeg!



 **MODERN 14**
Stijlvol opbergen in deze moderne uitvoeringen. Interflex introduceert dit jaar tevens een nieuw model!


 **VIJFHOEKEN PLUS 16**
De 'plus' staat voor een luxe afwerking. Interflex biedt deze modellen aan met en zonder zijlufel + met een punt- en platdak.

 **RECHTHOEKEN MET ZIJLUFEL 22**
Een perfecte combinatie tussen een fijne zitplek en extra opbergruimte.

 **ACTIEMODELLEN 23**
Mooie modellen die we uit voorraad tegen een scherpe prijs kunnen aanbieden!


 **STANDAARD 40MM 24**
Klassieke standaard modellen, maar ook luxe varianten met veranda. Kortom riante blokhutten om van te genieten!


 **HOOIBERGHUT 26**
Robuuste en stoere blokhut met een traditioneel tintje.

 **KAPSCHUREN 27**
Authentieke blokhutten met een uniek vooraanzicht.

 **WOLFSKAPPEN 29**
In standaard en luxe variant zijn deze modellen gebouwd voor optimaal gebruiksgemak.


 **WOLFSKAPSCHUREN 31**
Een robuust en stoer element in uw tuin.


 **COMPLETE 50'ERS 33**
De naam zegt al voldoende; compleet in verschillende maten en ruime kuizemogelijkheden.


 **SUBLIEM 37**
Een moderne blokhut met een platdak en een heerlijk frisse uitstraling.

 **GARAGES 38**
Riante blokhutten als fijne opbergplaats.

 **PAARDENSTALLEN 39**
Een riant blokhutmodel beschikbaar in drie verschillende uitvoeringen.

 **TWINSKINS 40**
Dubbelwandige, luxe blokhutten met een speciaal Twinskin systeem.

 **JUMBO'S 41**
Groots in formaat en kwaliteit. Tevens mogelijk met verschillende isolaties opties.

 **GROTE CHALETS 43**
Chalets die u voorzien van een prachtige woonruimte.


 **TREKKERSHUTTEN 44**
Interflex is officieel erkend dealer van Trekkershutten.



 **MAATWERK 46**
Wij helpen u graag op professioneel niveau met maatwerk naar wens!


 **ACCESSOIRES & EXTRA'S 53**
Voor een goed onderhoud en een juiste afwerking biedt Interflex talloze extra's.

 **RAMEN & DEUREN 55**
Van standaard kwaliteit tot woonhuis kwaliteit, beschikbaar in talloze opties.

 **SAUNA'S 62**
Het ultieme genieten, wanneer u maar wilt!


 **BARRELSAUNA'S 67**
Voor heerlijke warme relaxmomenten, met nu; een uitgebreidere collectie!



 **TUINKUBUSSEN 68**
Nieuw bij Interflex! Naast een aantal standaard Tuinkubussen, kunt u ook eenvoudig zelf uw eigen tuinkubus ontwerpen/samenstellen.

 **FINSE KOTA'S 70**
Geproduceerd in hoogwaardige kwaliteit en met een luxe uitstraling. Zo creëert het uw eigen exclusieve (Finse) sfeer.

 **CAMPING PODS 71**
Deze charmante huisjes zorgen voor een camping gevoel met luxe uitstraling.

 **HOTTUBS 72**
In verschillende varianten verkrijgbaar; hottubs om fijn in te ontspannen en te genieten in de natuur.



COATING

Als u een Interflex blokhut wilt aanschaffen, heeft u de keuze uit vijf behandelingsopties, namelijk:

- Onbehandeld
- (Dompel) Geïmpregneerd
- Coaten, gedeeltelijke afwerking, grondlaag (1-laagse behandeling)
- Coaten, complete afwerking, exterieur (2-laagse behandeling)
- Coaten, complete afwerking, compleet (2-laagse behandeling)

DOMPEL GEIMPREGNEERD

Impregneren is een voorbehandeling. Met impregneren is uw blokhut beschermd tegen schimmels, insecten en (blauw)hout, maar niet tegen de weersinvloeden (regen en zon). Ons advies is om uw blokhut binnen ca. 1 / 2 maand(en) na montage alsnog te behandelen.

COATEN, GEDEELTELIJKE AFWERKING

Uw blokhut wordt in, de door uw gekozen kleuren, 1x behandeld. Deze 1-laagse behandeling kunt u vergelijken met een grondlaag (maar dan al in uw gewenste kleur) en geeft uw blokhut een bescherming voor de duur van circa 1 tot 2 maanden. U kunt uw blokhut dus rustig opbouwen zonder (nauwelijks) rekening te hoeven houden met de weersomstandigheden. Ons advies is echter om binnen 2 maanden de blokhut te voorzien van minimaal nog 1 laag beits, hiermee is uw blokhut beschermd voor de duur van 2 tot 3 jaar.

GRONDLAAG: Een 1-laagse behandeling van de buitenzijde van de wanden. De ramen en deuren worden wel 2-zijdig behandeld. Bij blokhutten met een zijluifel worden tevens de zichtbare wanden onder de luifel gecoat. De dakbalken en dakplanken worden niet gecoat. Let op: Een blokhut die 1x is gecoat (grondlaag) kan niet zomaar gespiegeld worden opgebouwd, dit dient vooraf bij ons te worden aangegeven.



Wit RAL 9010
Donkergrijs RAL 7011



Grenen



Groen RAL 6007
Wit RAL 9010



Zweeds rood
Wit RAL 9010



Blauw RAL 5000
Wit RAL 9010



Donkergrijs RAL 7011
Wit RAL 9010



COATEN, COMPLETE AFWERKING

Uw blokhut wordt in de gewenste kleuren 2x exterieur of compleet behandeld. Deze behandeling is voldoende voor een goede bescherming voor circa 2 tot 3 jaar. Nog 1 laag na montage zou de bescherming verlengen naar circa 4 tot 5 jaar! Tevens wordt er een busje met beits van de gekozen hoofdkleur meegeleverd bij uw blokhut.

EXTERIEUR: Een 2-laagse behandeling van de buitenzijde van de wanden. De ramen en deuren worden wel 2-zijdig behandeld. Bij blokhutten met een zijluifel worden tevens de zichtbare wanden onder de luifel gecoat. De dakbalken en dakplanken worden niet gecoat. **Let op:** Een blokhut die exterieur wordt gecoat kan niet zomaar gespiegeld worden opgebouwd, dit dient vooraf aangegeven te worden.

COMPLEET: Een 2-laagse behandeling van de wanden binnen- en buitenzijde, de dakplanken/-delen 1-zijdig en de deuren en ramen 2-zijdig.

KWALITEITSPRODUCT

De blokhut wordt 1 of 2x behandeld/gecoat met Remmers Induline GW-310. Dit middel voldoet aan alle eisen van de professional en geeft een perfecte bescherming tegen UV-straling, is water en vuilwerend en heeft tevens een preventieve impregneerde werking (tegen schimmel). Bovendien is het op waterbasis, dus milieubewust (heeft het blauwe engel keurmerk) en bladdert niet af.





HOOIBERGPAVILJOENS

EEN ECHTE EYECATCHER

De zomeravonden doorbrengen onder deze luxe hooibergpaviljoens? Het kan bij Interflex! Voorzien van een dubbelschalig dak voor een extra sterke constructie. Op zoek naar iets exclusiefs? Dan is dit paviljoen echt iets voor u. Alleen verkrijgbaar via de Interflex dealers!

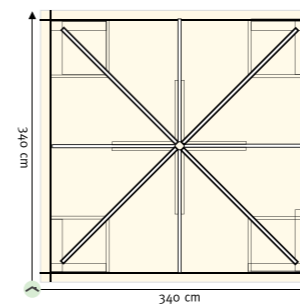
EIGENSCHAPPEN

- 3 verschillende afmetingen
- Met een speciale paal/dakconstructie.
- Met extra dikke massieve palen (inclusief schoren).
- Dubbelschaligdak (onderzijde afgewerkt met vuren dakplanken!).
- Gehele constructie uitgevoerd met extra dikke balken.
- Met een hoge doorloophoogte & puntdak.

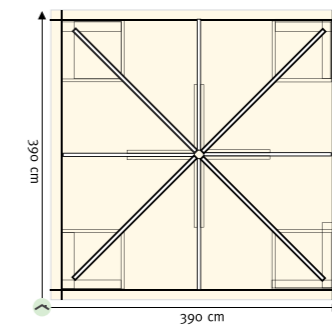
Voor een heerlijke familie barbecue op een zomerse avond



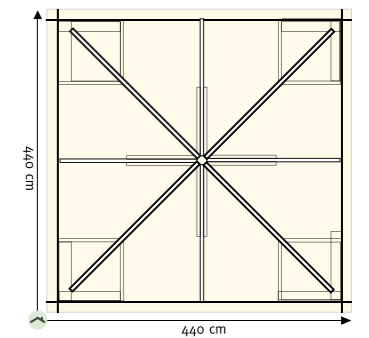
HP3000



HP3500



HP4000



MODEL	DIKTE PALEN	FUNDAMENT MAAT A x B	DAKMAAT C x D	DOORLOOP HOOGTE	NOK HOOGTE
HP3000	9 x 9 cm	300 x 300 cm	340 x 340 cm	200 cm	284 cm
HP3500	12 x 12 cm	350 x 350 cm	390 x 390 cm	200 cm	296 cm
HP4000	12 x 12 cm	400 x 400 cm	440 x 440 cm	200 cm	307 cm



Robuuste dakstructuur



STANDAARD PAVILJOENS

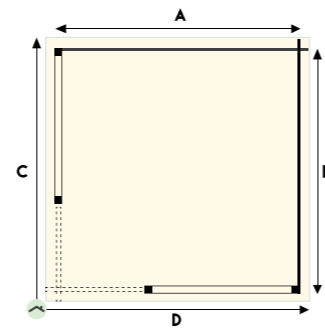


P3055

MODEL	HOUT DIKTE	FUNDAMENT MAAT A X B	DAKMAAT C X D	ZIJWAND HOOGTE	NOK HOOGTE
P3055	28 mm	278 x 278 cm	318 x 318 cm	218 cm	272 cm
P3555	40 mm	330 x 330 cm	370 x 370 cm	218 cm	283 cm



P3555

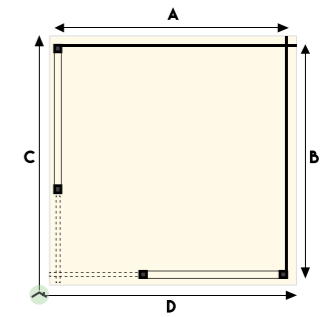


P3056

MODEL	HOUT DIKTE	FUNDAMENTMAAT A X B	DAKMAAT C X D	WANDHOOGTE
P3056	28 mm	278 x 278 cm	318 x 318 cm	224/230 cm
P3556	40 mm	330 x 330 cm	370 x 370 cm	224/230 cm



P3556



PERFECTE COMBINATIE

De standaard paviljoens zijn in verschillende maten en kleuren te verkrijgen. Deze modellen zijn uitermate geschikt om het heerlijke relaxen op een zomeravond te combineren met een fijne opbergruimte. Door het authentieke voorraanzicht is het een echte toevoeging aan uw tuin!

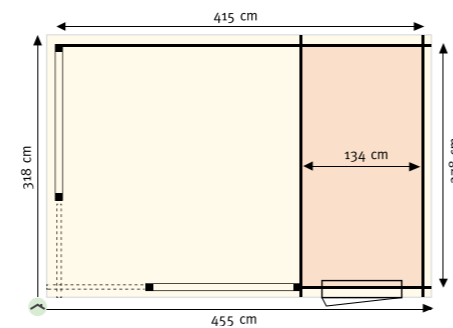
De paviljoens P4355 en P5155 kunnen ook gespiegeld worden opgebouwd (met uitzondering van de draairichting van de deur).

INCLUSIEF

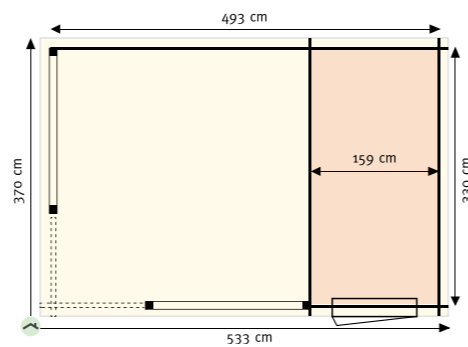
- Strakke paalverbinding
- Dikke massieve palen
- Massief gekruist hekwerk
- Hoge doorloop
- 28 & 40 mm houtdikte
- Met of zonder aanbouw



P4355



P5155



MODEL	HOUT DIKTE	FUNDAMENT MAAT	DAKMAAT	ZIJWAND HOOGTE	NOK HOOGTE	AANBOUW
P4355	28 mm	415 x 278 cm	455 x 318 cm	218 cm	272 cm	134 cm
P5155	40 mm	493 x 330 cm	533 x 370 cm	218 cm	283 cm	159 cm

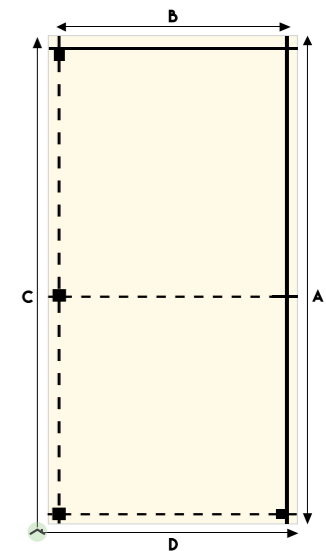


P3050

MODEL	HOUT DIKTE	FUNDAMENTMAAT A X B	DAKMAAT C X D	ZIJWAND- / WANDHOOGTE	NOKHOOGTE
P3050	28 mm	480 x 278 cm	520 x 318 cm	230 cm	277 cm
P3051	28 mm	480 x 278 cm	520 x 318 cm	230/243 cm	n.v.t.



P3051





STANDAARD

Vakantiegevoel in eigen tuin



2520-3020-3026

De bovenste drie modellen 2520, 3020 en 3026 zijn uitgevoerd met een deur en twee uitzetramen. Het zijraam kan in zowel de linker- als rechterzijwand worden geplaatst.



2520 3020

3032-3530K

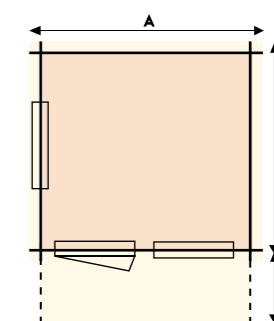
Model 3032 is uitgevoerd met een dubbele glasdeur en een uitzetraam. Model 3530k heeft een dubbele glasdeur en een dubbel uitzetraam. Het zijraam kan ook hier bij beide modellen naar keuze in een zijwand worden geplaatst.



3026

3020L-3025L-3030L

Deze 3 modellen zijn uitgevoerd met een lessenaarsdak en voorzien van een dubbele deur.



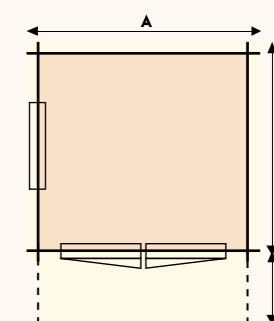
MODEL	HOUT DIKTE	BUITEN MAAT A x B	FUNDAMENT MAAT	ZIJWAND HOOGTE	NOK HOOGTE	LUIFEL C
2520	28 mm	250 x 200 cm	230 x 180 cm	196 cm	236 cm	n.v.t.
3020	28 mm	300 x 200 cm	280 x 180 cm	196 cm	236 cm	n.v.t.
3026	28 mm	300 x 250 cm	280 x 230 cm	196 cm	236 cm	120 cm



3032



3530K



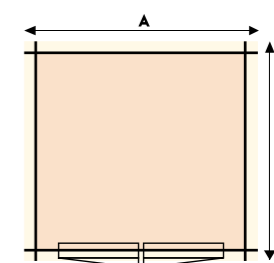
MODEL	HOUT DIKTE	BUITEN MAAT A x B	FUNDAMENT MAAT	ZIJWAND HOOGTE	NOK HOOGTE	LUIFEL C
3032	28 mm	300 x 300 cm	280 x 280 cm	196 cm	236 cm	120 cm
3530K	28 mm	350 x 300 cm	330 x 280 cm	149 cm	266 cm	n.v.t.



3020L



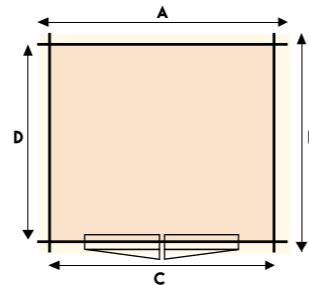
3025L 3030L



MODEL	HOUT DIKTE	BUITEN MAAT A x B	FUNDAMENT MAAT	ACHTERWAND HOOGTE	VOORWAND HOOGTE
3020L	28 mm	300 x 200 cm	280 x 180 cm	184 cm	230 cm
3025L	28 mm	300 x 250 cm	280 x 230 cm	184 cm	230 cm
3030L	28 mm	300 x 300 cm	280 x 280 cm	184 cm	230 cm

MODERN

De 325M en 330M zijn uitgevoerd met een platdak en een moderne dubbele deur met enkel helder glas. Deze varianten nemen relatief weinig plaats in beslag, maar bieden toch een luxe opbergruimte.



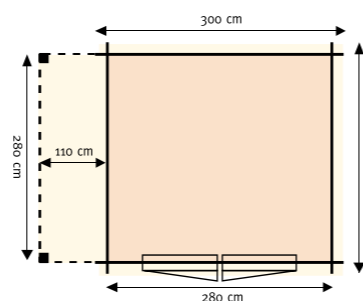
325M

330M

MODEL	HOUT DIKTE	BUITEN MAAT A x B	FUNDAMENT MAAT C x D	WANDHOOGTE
325M	28 mm	300 x 250 cm	280 x 230 cm	224/230 cm
330M	28 mm	300 x 300 cm	280 x 280 cm	224/230 cm

MODERN MET OVERKAPPING

De 331M is een fijne opbergruimte met een overkapping. Dit model is uitgevoerd met een moderne dubbele deur met enkel helder glas. De overkapping kan naar keuze aan zowel de linker- als rechterzijde worden geplaatst.

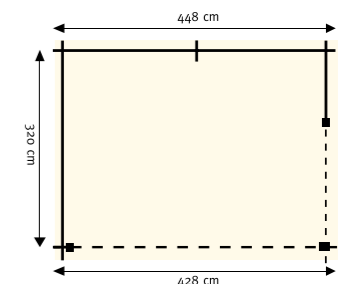


331M

MODEL	HOUT DIKTE	BUITEN MAAT	FUNDAMENT MAAT	WANDHOOGTE	LUIFEL
331M	28 mm	300 x 300 cm	280 x 280 cm	224/230 cm	110 cm

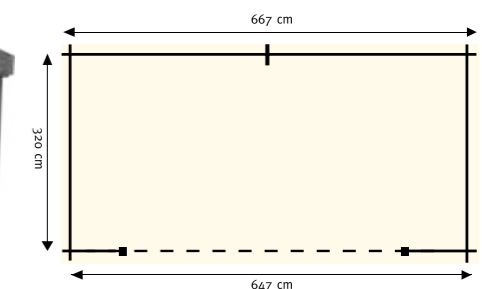
BUITENVERBLIJVEN MET GLAZEN SCHUIFWANDEN

Nieuw in ons assortiment, 2 moderne overkappingen in verschillende afmetingen. Deze zijn zowel met als zonder glazen schuifwanden bestelbaar. De glazen schuifwanden zien er niet alleen heel mooi uit, ze zijn ook nog eens heel praktisch. U zit namelijk beschermt tegen de regen en wind, waardoor u het lente & zomer gevoel verlengt en langer kunt genieten van het buitenleven.



G4434

MODEL	HOUT DIKTE	BUITEN MAAT	FUNDAMENT MAAT	WANDHOOGTE
G4434	28 mm	448 x 340 cm	428 x 320 cm	250/257 cm



G6634

MODEL	HOUT DIKTE	BUITEN MAAT	FUNDAMENT MAAT	WANDHOOGTE
G6634	40 mm	667 x 340 cm	647 x 320 cm	250/257 cm



BOVENRAIL



ONDERRAIL



VIJFHOEKEN PLUS MET & ZONDER ZIJLUIFEL

*Plus staat voor een luxe afwerking.
Bredere deuren voor extra gemak, een sterke hoekpaakconstructie,
voorgemonteerde dakelementen en echt helder glas.*

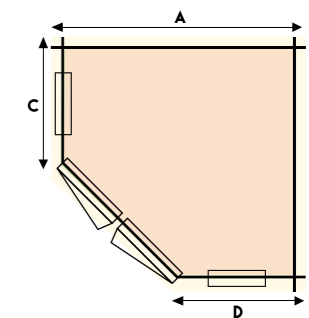


PUNTDAK ▶ VIJFHOEKEN



2055-2555-3055K

Deze hoekmodellen plus met luxe afwerking (strakke hoekpaakconstructie en bredere deuren), zijn uitgevoerd met een dubbele deur en twee uitzetramen. Deze blokhutten kunnen gespiegeld worden opgebouwd.

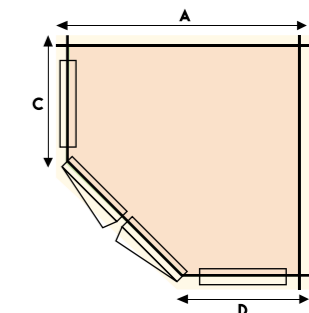


2055 2555 3055K ▶

MODEL	HOUT DIKTE	BUITEN MAAT A x B	KORTE ZIJWAND C & D	FUNDAMENT MAAT	ZIJWAND HOOGTE	NOK HOOGTE	BREEDTE DUBBELE DEUR	RAMEN
2055	28 mm	200 x 200 cm	100 x 100 mm	180 x 180 cm	218 cm	255 cm	120 cm	Klein
2555	28 mm	250 x 250 cm	150 x 150 mm	230 x 230 cm	218 cm	257 cm	120 cm	Klein
3055K	28 mm	300 x 300 cm	190 x 190 mm	280 x 280 cm	218 cm	272 cm	134 cm	Klein

3055G - 3055G-40 - 3555

De 3055G is verkrijgbaar in een 28mm houtdikte, maar kan naar keuze ook in 40mm houtdikte worden uitgevoerd.



3055G 3055G-40 3555 ▶

MODEL	HOUT DIKTE	BUITEN MAAT A x B	KORTE ZIJWAND C & D	FUNDAMENT MAAT	ZIJWAND HOOGTE	NOK HOOGTE	BREEDTE DUBBELE DEUR	RAMEN
3055G	28 mm	300 x 300 cm	190 x 190 mm	280 x 280 cm	218 cm	272 cm	134 cm	Groot
3055G-40	40 mm	300 x 300 cm	176 x 176 mm	280 x 280 cm	218 cm	272 cm	150 cm	Groot
3555	40 mm	350 x 350 cm	226 x 226 mm	330 x 330 cm	218 cm	283 cm	150 cm	Groot



VIJFHOEK PUNTDAK MET AANBOUW

Deze drie hoekmodellen plus zijn luxe afgewerkt (strakke hoekpaalconstructie en bredere deuren). Tevens zijn deze blokhutten voorzien van een dubbele deur, twee extra grote uitzetramen en een aanbouw met een brede dichte deur. Zo bieden deze modellen net dat beetje extra. Deze blokhutten kunnen tevens gespiegeld worden opgebouwd, met uitzondering van de draairichting van de deuren.

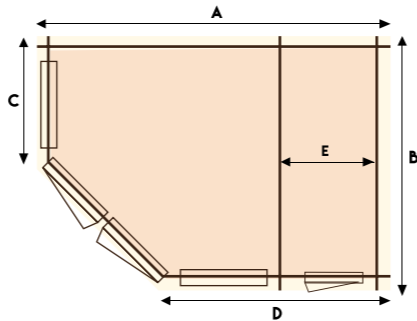


4355 4355-40



5155

Deze modellen bieden net dat beetje extra



MODEL	HOUT DIKTE	BUITEN MAAT A x B	KORTE ZIJWAND C & D	FUNDAMENT MAAT	ZIJWAND HOOGTE	NOK HOOGTE	BREEDTE DUBBELE DEUR	AANBOUW E	RAMEN
4355	28 mm	440 x 300 cm	190 x 330	420 x 280 cm	218 cm	267 cm	134 cm	137 cm	Groot
4355-40	40 mm	438 x 300 cm	176 x 314	418 x 280 cm	218 cm	267 cm	150 cm	134 cm	Groot
5155	40 mm	513 x 350 cm	226 x 389	493 x 330 cm	218 cm	279 cm	150 cm	158 cm	Groot



HOEKMODELLEN MET ZIJLUIFEL

De hoekmodellen met zijlufel plus (luxe afwerking, strakke hoekpaalconstructie en bredere deuren) zijn uitgevoerd met een dubbele deur en twee uitzetramen. Alle modellen zijn spiegelbaar (met uitzondering van de draairichting deuren).



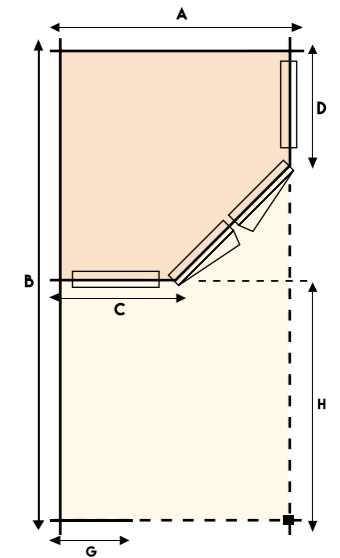
2555Z



3055Z



3555Z



MODEL	HOUT DIKTE	BUITEN MAAT A x B	KORTE ZIJWAND C x D	FUNDAMENT MAAT	ZIJWAND HOOGTE	NOK HOOGTE	BREEDTE DUBBELE DEUR	KORTE ZIJDE G	LUIFEL A x H	RAMEN
2555Z	28 mm	250 x 500 cm	150 x 150 cm	230 x 480 cm	218 cm	257 cm	120 cm	32 cm	250 x 250 cm	Klein
3055Z	40 mm	300 x 576 cm	176 x 176 cm	280 x 556 cm	218 cm	263 cm	150 cm	64 cm	300 x 276 cm	Groot
3555Z	40 mm	350 x 676 cm	212 x 212 cm	330 x 656 cm	218 cm	276 cm	150 cm	64 cm	350 x 326 cm	Groot

ZIJLUIFEL EN AANBOUW

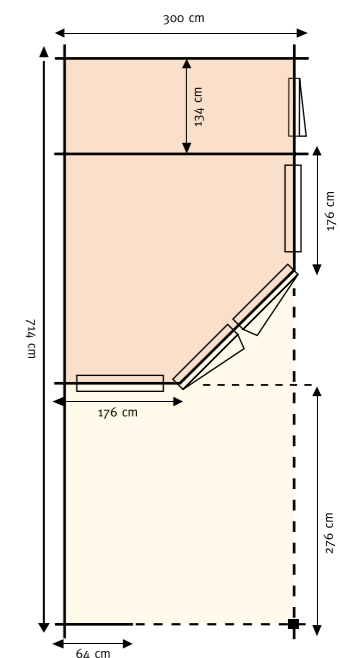
Hoekmodel 4355Z is uitgevoerd met een zijlufel. Deze blokhut beschikt over een dubbele deur, twee grote uitzetramen en is tevens voorzien van een aanbouw met brede dichte deur.



4355Z



4355Z



Combineer opbergen, met een heerlijke relaxruimte

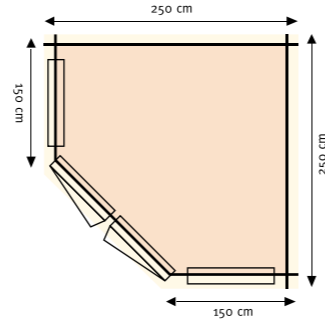
MODEL	HOUT DIKTE	BUITEN MAAT	KORTE ZIJWAND	FUNDAMENT MAAT	ZIJWAND HOOGTE	NOK HOOGTE	BREEDTE DUBBELE DEUR	KORTE ZIJDE	LUIFEL	AANBOUW	RAMEN
4355Z	40 mm	300 x 714 cm	176 x 176 cm	280 x 694 cm	218 cm	263 cm	150 cm	64 cm	300 x 276 cm	134 cm	Groot

2556 & 3056

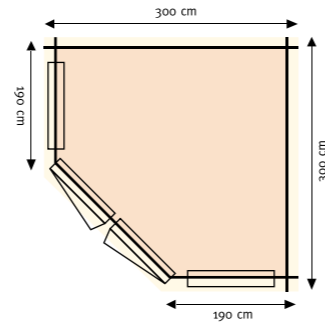
Deze hoekmodellen plus (luxe afwerking, strakke hoekpaalconstructie en bredere deuren) met een modern platdak zijn uitgevoerd met een dubbele deur en 2 uitzetramen.



2556



3056



Een modern platdak en een luxe afwerking

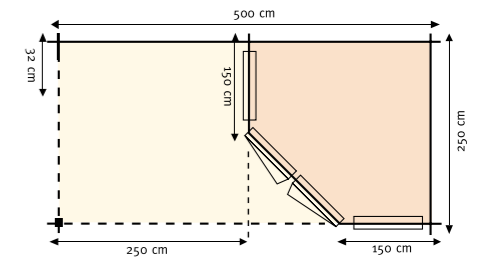
MODEL	HOUT DIKTE	BUITEN MAAT	KORTE ZIJWAND	FUNDAMENT MAAT	WAND HOOGTE	BREEDTE DUBBELE DEUR	RAMEN
2556	28 mm	250 x 250 cm	150 x 150 cm	230 x 230 cm	224/230 cm	120 cm	Klein
3056	28 mm	300 x 300 cm	190 x 190 cm	280 x 280 cm	224/230 cm	150 cm	Groot

2556Z

Dit hoekmodel met zijlufel plus (luxe afwerking, strakke hoekpaalconstructie en bredere deuren) en een modern platdak is uitgevoerd met een dubbele deur en 2 uitzetramen. Dit model is spiegelbaar (met uitzondering van de draairichting van de deuren).



2556Z



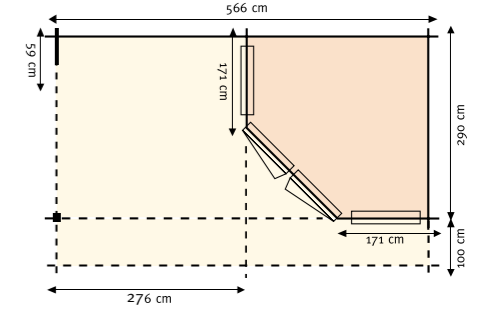
MODEL	HOUT DIKTE	BUITEN MAAT	KORTE ZIJWAND	FUNDAMENT MAAT	WAND HOOGTE	BREEDTE DUBBELE DEUR	KORTE ZIJDE	LUIFEL	RAMEN
2556Z	28 mm	250 x 500 cm	150 x 150 cm	230 x 480 cm	224/230 cm	120 cm	32 cm	250 x 250 cm	Klein

3056Z+ & 4356Z+

Deze 2 hoekmodellen met zijlufel plus (luxe afwerking, strakke hoekpaalconstructie en bredere deuren), een modern platdak, aanbouw en 100cm extra voordak zijn uitgevoerd met een dubbele deur en 2 uitzetramen. Deze modellen zijn spiegelbaar (met uitzondering van de draairichting van de deuren).



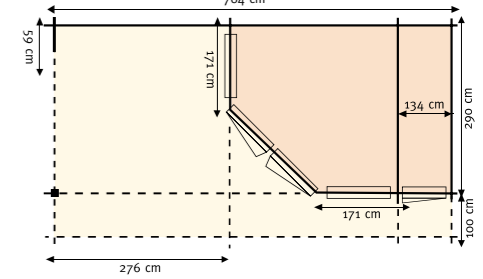
3056Z



Het complete plaatje voor uw tuin



4356Z



MODEL	HOUT DIKTE	BUITEN MAAT	KORTE ZIJWAND	FUNDAMENT MAAT	WAND HOOGTE	BREEDTE DUBBELE DEUR	KORTE ZIJDE	LUIFEL	AANBOUW	VOORDAK	RAMEN
3056Z+	40 mm	290 x 566 cm	171 x 171 cm	280 x 556 cm	236/242 cm	150 cm	59 cm	290 x 276 cm	n.v.t.	100 cm	Groot
4356Z+	40 mm	290 x 704 cm	171 x 171 cm	280 x 694 cm	236/242 cm	150 cm	59 cm	290 x 276 cm	134 cm	100 cm	Groot



RECHTHOEKEN MET ZIJLUIFEL

Deze modellen zijn uitgevoerd met een dubbele glasdeur en één uitzetraam, tevens is de blokhut voorzien van een grote zijlufel. Het uitzetraam kan in zowel de linker- als rechterzijwand worden geplaatst. Deze modellen kunnen gespiegeld worden opgebouwd.



2525Z



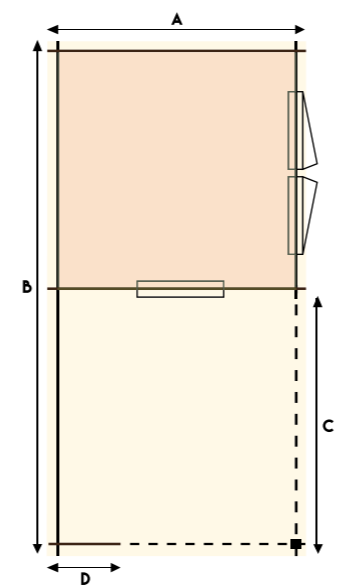
2526Z



3030Z



3031Z

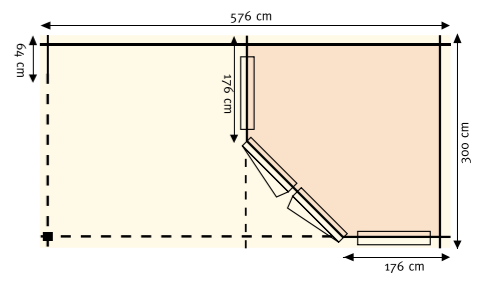


UIT VOORRAAD SCHERP GEPRIJST

Om de trend van de gecoate blokhutten verder te stimuleren kunnen we de volgende twee exterieur gecoate blokhutten, in de kleuren grijs-wit, uit voorraad leveren tegen een zeer scherpe prijs.



3055Z

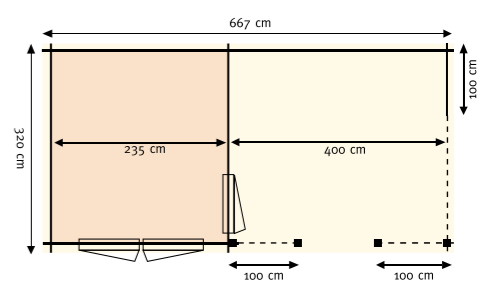


MODEL	HOUT DIKTE	BUITEN MAAT	FUNDAMENT MAAT	ZIJWAND HOOGTE	NOKHOOGTE	LUIFEL
3055Z	40 mm	576 x 300 cm	556 x 280 cm	218 cm	263 cm	276 cm

Een kleurencombinatie die goed staat in iedere tuin



6732



MODEL	HOUT DIKTE	BUITEN MAAT	FUNDAMENT MAAT	VOORWAND HOOGTE	ACHTERWAND HOOGTE	NOK HOOGTE	LUIFEL
6732	40 mm	667/263 x 320 cm	647/243 x 300 cm	253 cm	195 cm	282 cm	404 cm

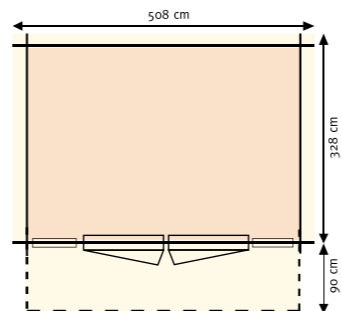


KLASSIEKE 5133 & 5139

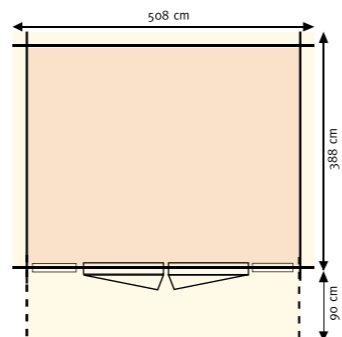
Een riante blokhut, uitgevoerd met een dubbele deur, twee draai-kiepramen en een luifel. Ook leverbaar in kleur, bijvoorbeeld donkergrijs RAL 7011 en wit RAL 9010!



5133



5139



Een riante blokhut met klassieke uitstraling

MODEL	HOUT DIKTE	BUITEN MAAT	FUNDAMENT MAAT	ZIJWAND HOOGTE	NOK HOOGTE	LUIFEL
5133	40 mm	508 x 328 cm	488 x 308 cm	196 cm	256 cm	90 cm
5139	40 mm	508 x 388 cm	488 x 368 cm	196 cm	256 cm	90 cm



3830L & 3838L

De modellen 3830L en 3838L met veranda zijn uitgevoerd met een getoogde dubbele glasdeur, twee getoogde hoge ramen en een getoogd uitzetraam.

Het uitzetraam kan naar uw keus zowel in de linker- als rechterzijwand worden geplaatst!

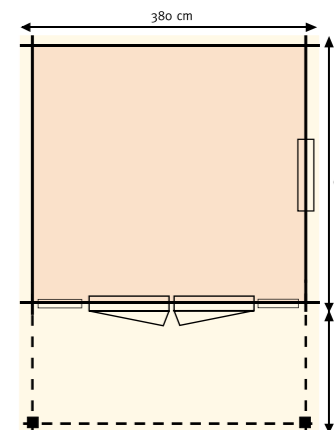
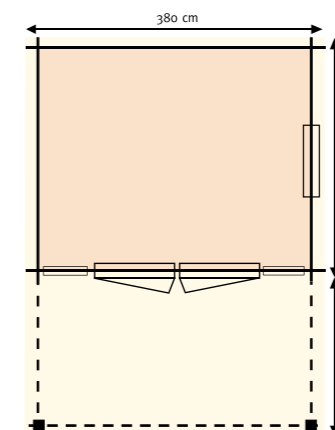


3830L



3838L

Geschikt voor lange zwoele zomeraavonden



MODEL	HOUT DIKTE	BUITEN MAAT	FUNDAMENT MAAT	ZIJWAND HOOGTE	NOK HOOGTE	VERANDA
3830L	40 mm	380 x 300 cm	360 x 280 cm	207 cm	258 cm	280 cm
3838L	40 mm	380 x 380 cm	360 x 360 cm	207 cm	258 cm	200 cm



HOOIBERGHUT

HH4X3+1

De "traditionele" hooiberghut, iedereen heeft er wel eens één gezien.

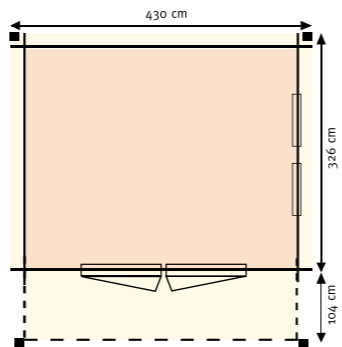
Deze blokhutten met een landelijke stijl zijn bij Interflex ook verkrijgbaar voor in uw eigen tuin.

De hooiberghut is uitgevoerd in 40mm wanddikte, heeft één dubbele deur en twee uitzetramen (met echt enkel-glas).

Het kenmerk van de hooiberghut zijn natuurlijk de 4 robuuste palen die sierlijk boven het dak uitsteken.



HH4X3+1



Een traditioneel tintje met een landelijke stijl



HH4X3+1

MODEL	HOUT DIKTE	BUITEN MAAT	FUNDAMENT MAAT	ZIJWAND HOOGTE	NOK HOOGTE	LUIFEL
HH4x3+1	40 mm	430 x 326 cm	412 x 308 cm	245 cm	349 cm	104 cm

KAPSCHUREN

3832

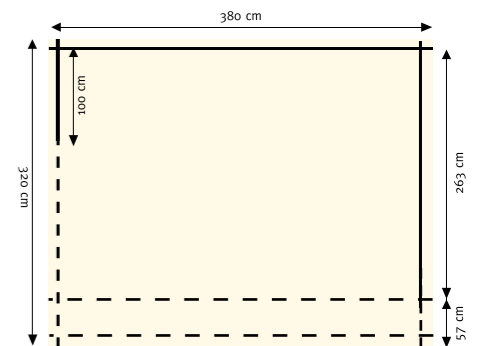
De kapschuur 3832 is een echte topper in ons assortiment. Afgeleid van het succesvolle model 6732 is deze overkapping ontwikkeld. Makkelijk als opbergruimte, maar ook geschikt om heerlijk te kunnen genieten van de warme zomeravonden. Ook kan deze overkapping in spiegelbeeld worden opgebouwd.



3832



3832



Makkelijk als opbergruimte, maar ook om heerlijk te genieten

MODEL	HOUT DIKTE	DIKTE PALEN	BUITEN MAAT	FUNDAMENT MAAT	VOORWAND HOOGTE	ACHTERWAND HOOGTE	NOK HOOGTE
3832	40 mm	9 x 9 cm	380 x 320 cm	360 x 300 cm	253 cm	195 cm	282 cm



Interflex zorgt graag goed voor uw tuinhout. Daarom bieden wij paalkappen aan om de palen van uw blokhut goed te beschermen.

KM6733

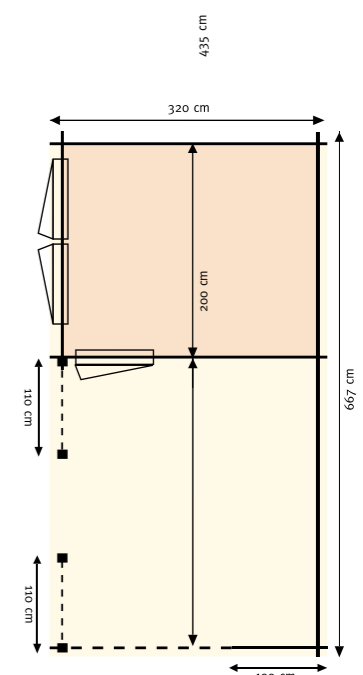
De combinatie van modern en klassiek is verwerkt in dit model KM6733. Deze moderne kapschuur biedt u de mogelijkheid om gereedschap en overige spullen afgesloten op te bergen. Daarnaast is er een ruime luifel om in het voor- en najaar nog heerlijk onder te kunnen relaxen.



KM6733



KM6733



MODEL	HOUT DIKTE	BUITEN MAAT	FUNDAMENT MAAT	WAND HOOGTE	LUIFEL
KM6733	40 mm	667/228 x 320 cm	647/208 x 300 cm	253/242 cm	439 cm

KAPSCHUREN

TOPPER BIJ INTERFLEX

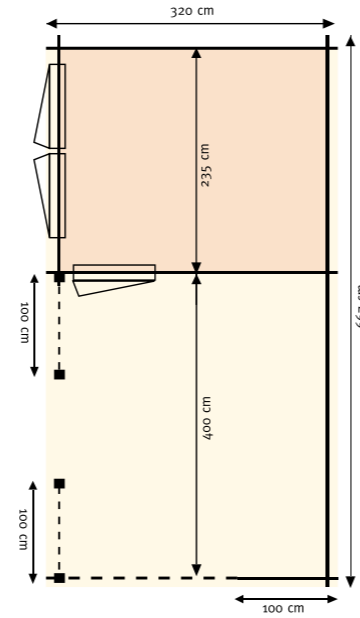
Deze authentieke blokhut heeft een zeer hoge doorloophoogte en een extra brede zijlufel. Tevens is de zijlufel voorzien van robuuste palen (inclusief schoren) en een bijpassend hekwerk. Door de lagere achterzijde is de dakconstructie vanuit het vooraanzicht mooi zichtbaar, ook kan deze blokhut in spiegelbeeld worden opgebouwd (met uitzondering van de draairichting van de deuren).



6732



6732



MODEL	HOUT DIKTE	BUITEN MAAT	FUNDAMENT MAAT	VOORWAND HOOGTE	ACHTERWAND HOOGTE	NOK HOOGTE	LUIFEL
6732	40 mm	667/263 x 320 cm	647/243 x 300 cm	253 cm	195 cm	282 cm	404 cm



Authentiek
genieten



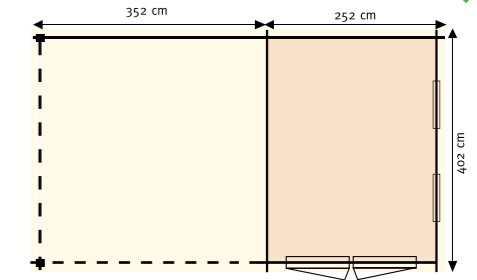
WOLFSKAPPEN

POPULAIR IN ONS ASSORTIMENT

De populaire wolfskap blokhut is bij Interflex verkrijgbaar in zowel 40 als 50 mm wanddikte. Op deze pagina vindt u allereerst de 40 mm wolfskappen. De blokhutten zijn zodanig ontworpen, dat u kunt genieten van optimaal gebruiksgemak.



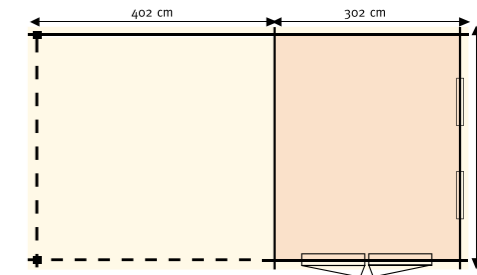
W4x2,5+3,5



Optimaal gebruiksgemak
onder deze
robuuste wolfskap



W4x3+4



MODEL	HOUT DIKTE	BINNEN MAAT	FUNDAMENT MAAT	ZIJWAND HOOGTE	NOK HOOGTE	LUIFEL
W4x2,5+3,5	40 mm	402 x 252 cm	410 x 260/616 cm	221 cm	302 cm	352 cm
W4x3+4	40 mm	402 x 302 cm	410 x 310/716 cm	221 cm	302 cm	402 cm



LUXE UITVOERING

Deze luxe modellen met wolfskap en veranda zijn uitgevoerd met een 4-delige paneelconstructie (2 delen vast) en een 3-delig draai-kiep raam (beide voorzien van isoglas). Er zijn 4 verschillende modellen verkrijgbaar, namelijk 2 modellen met aanbouw en 2 modellen zonder aanbouw.

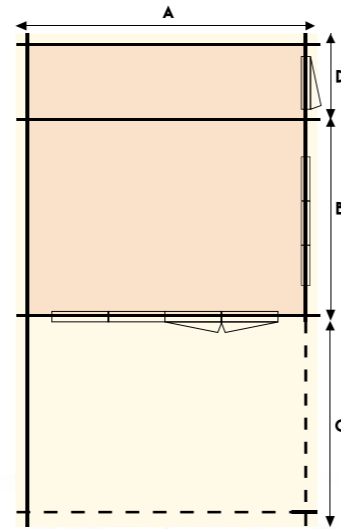
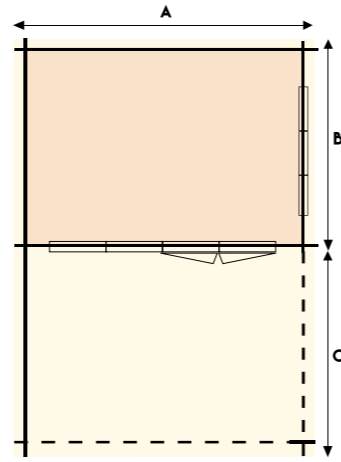
De veranda-opening en het draai-kiepraam kunnen zowel aan de linker- als rechterzijde worden geplaatst. Zo kan deze wolfskap gespiegeld worden opgebouwd (met uitzondering van de draairichting van de deuren).



W4x3+3



W4x4+3



MODEL	HOUT DIKTE	BINNEN MAAT AXB	FUNDAMENT MAAT	ZIJWAND HOOGTE	NOK HOOGTE	LUIFEL C
W4x3+3	50 mm	400 x 300 cm	410 x 310/615 cm	221 cm	325 cm	300 cm
W4x4+3	50 mm	400 x 400 cm	410 x 410/715 cm	221 cm	325 cm	300 cm



W4x3+3A



W4x4+3A

MODEL	HOUT DIKTE	BINNEN MAAT AXB	FUNDAMENT MAAT	ZIJWAND HOOGTE	NOK HOOGTE	LUIFEL C	AANBOUW D
W4x3+3A	50 mm	400 x 300 cm	410 x 310/770 cm	221 cm	325 cm	300 cm	150 cm
W4x4+3A	50 mm	400 x 400 cm	410 x 410/870 cm	221 cm	325 cm	300 cm	150 cm



WKS1 & WKS2

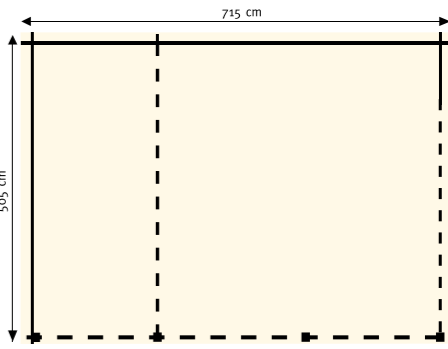
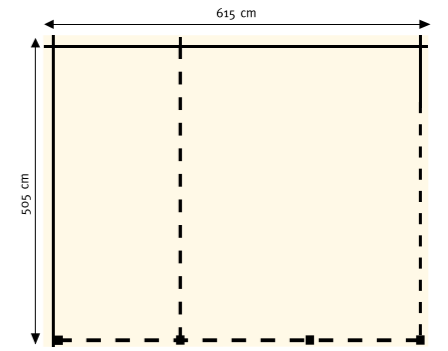
Deze kapschuren hebben een wolfskap, hoge doorloophoogte en een echt authentiek aanzicht. Ze geven een extra robuuste sfeer aan uw tuin.



WKS 1



WKS 2



Een robuuste sfeer door het authentieke aanzicht

MODEL	HOUT DIKTE	FUNDAMENT MAAT	BUITEN MAAT	ACHTERWAND HOOGTE	VOORWAND HOOGTE	NOK HOOGTE
WKS 1	50 mm	615 x 505 cm	645 x 535 cm	176 cm	221 cm	325 cm
WKS 2	50 mm	715 x 505 cm	745 x 535 cm	176 cm	221 cm	325 cm

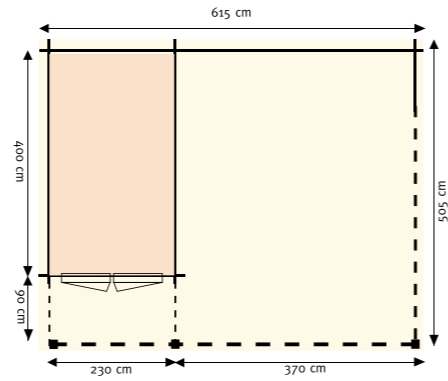


COMBINATIE MET OPBERGRUIMTE

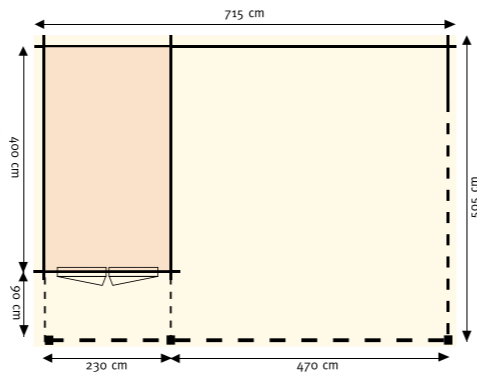
De wolfskapschuren zijn nu ook verkrijgbaar met een opbergruimte. De deuren zijn voorzien van isolatieglas en daarnaast beschikken deze modellen over robuuste palen (12 x 12 cm). Ook zijn deze kapschuren uitermate geschikt als carport. Deze modellen kunnen niet in spiegelbeeld worden opgebouwd. Luxe voor een betaalbare prijs!



WKS 11



WKS 12



Combineer opbergen met een ruime zijhoek

MODEL	HOUT DIKTE	FUNDAMENT MAAT	BUITEN MAAT	ACHTERWAND HOOGTE	VOORWAND HOOGTE	NOK HOOGTE
WKS11	50 mm	615 x 505 cm	645 x 535 cm	176 cm	221 cm	325 cm
WKS12	50 mm	715 x 505 cm	745 x 535 cm	176 cm	221 cm	325 cm



Helemaal klaar voor een nieuw seizoen




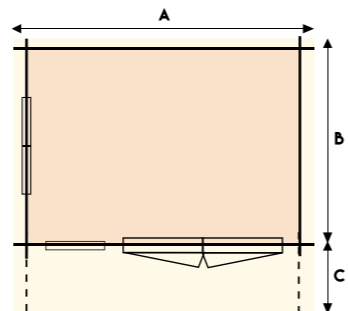
COMPLETE 50'ERS
Luxe voor een betaalbare prijs

COMPLETE 50'ERS

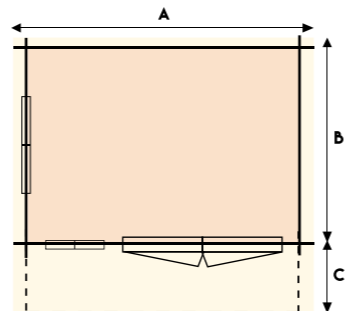
- INCLUSIEF**
 Strakke palen (inclusief schoren)
 Robuust hekwerk
 Extra brede ramen
 Met/zonder veranda
 Met/zonder zijaanbouw
 Optioneel B/C kwaliteit luiken



MODEL	HOUT DIKTE	BINNEN MAAT AXB	FUNDAMENT MAAT	ZIJWAND HOOGTE	NOK HOOGTE	LUIFEL C
4x3	50 mm	400 x 300 cm	410 x 310 cm	208 cm	265 cm	90 cm
4x4	50 mm	400 x 400 cm	410 x 410 cm	208 cm	265 cm	90 cm
4x5	50 mm	400 x 500 cm	410 x 510 cm	208 cm	265 cm	60 cm




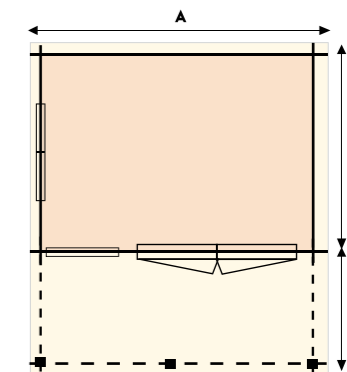
MODEL	HOUT DIKTE	BINNEN MAAT AXB	FUNDAMENT MAAT	ZIJWAND HOOGTE	NOK HOOGTE	LUIFEL C
5x4	50 mm	500 x 400 cm	510 x 410 cm	208 cm	280 cm	90 cm
5x5	50 mm	500 x 500 cm	510 x 510 cm	208 cm	280 cm	60 cm



COMPLETE 50'ERS + VERANDA



MODEL	HOUT DIKTE	BINNEN MAAT AXB	FUNDAMENT MAAT	ZIJWAND HOOGTE	NOK HOOGTE	VERANDA C
4x3+2	50 mm	400 x 300 cm	410 x 310/515 cm	208 cm	265 cm	200 cm
4x4+2	50 mm	400 x 400 cm	410 x 410/615 cm	208 cm	265 cm	200 cm
4x5+2	50 mm	400 x 500 cm	410 x 510/715 cm	208 cm	265 cm	200 cm
4x3+3	50 mm	400 x 300 cm	410 x 310/615 cm	208 cm	265 cm	300 cm
4x4+3	50 mm	400 x 400 cm	410 x 410/715 cm	208 cm	265 cm	300 cm
4x5+3	50 mm	400 x 500 cm	410 x 510/815 cm	208 cm	265 cm	300 cm

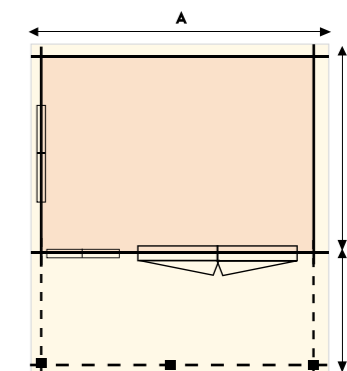


Luxe draai-kiepsysteem voor de finishing touch!

Dit draai-kiepsysteem is met één hand eenvoudig te bedienen en wordt toegepast op alle Complete 50-ers.



MODEL	HOUT DIKTE	BINNEN MAAT AXB	FUNDAMENT MAAT	ZIJWAND HOOGTE	NOK HOOGTE	VERANDA C
5x4+2	50 mm	500 x 400 cm	510 x 410/615 cm	208 cm	280 cm	200 cm
5x5+2	50 mm	500 x 500 cm	510 x 510/715 cm	208 cm	280 cm	200 cm
5x4+3	50 mm	500 x 400 cm	510 x 410/715 cm	208 cm	280 cm	300 cm
5x5+3	50 mm	500 x 500 cm	510 x 510/815 cm	208 cm	280 cm	300 cm





COMPLETE 50'ERS & ZIJANBOUW

SUBLIEM 50MM

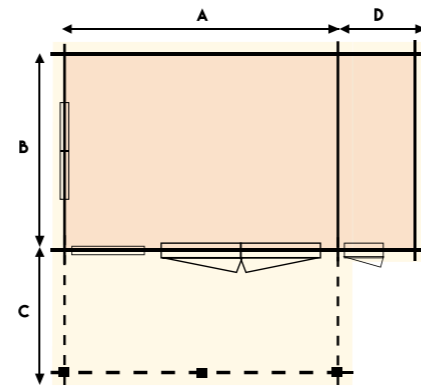


4x3+2Z

T/M

4x5+3Z

MODEL	HOUT DIKTE	BINNEN MAAT AXB	FUNDAMENT MAAT	ZIJWAND HOOGTE	NOK HOOGTE	VERANDA C	ZIJANBOUW D
4x3+2Z	50 mm	400 x 300 cm	410/565 x 310/515 cm	208 cm	265 cm	200 cm	150 cm
4x4+2Z	50 mm	400 x 400 cm	410/565 x 410/615 cm	208 cm	265 cm	200 cm	150 cm
4x5+2Z	50 mm	400 x 500 cm	410/565 x 510/715 cm	208 cm	265 cm	200 cm	150 cm
4x3+3Z	50 mm	400 x 300 cm	410/565 x 310/615 cm	208 cm	265 cm	300 cm	150 cm
4x4+3Z	50 mm	400 x 400 cm	410/565 x 410/715 cm	208 cm	265 cm	300 cm	150 cm
4x5+3Z	50 mm	400 x 500 cm	410/565 x 510/815 cm	208 cm	265 cm	300 cm	150 cm



SUBLIEM 4x4

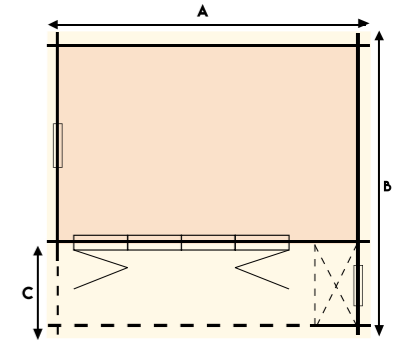


SUBLIEM 5x5



EEN GEHEEL EIGEN KARAKTER

Deze luxe moderne blokhutten zijn uitgevoerd met een 4-delige houten harmonicadeur, 2 ronde ramen (deuren en ramen zijn reeds wit gegrond en beide voorzien van isoglas), een luifel met dubbelschalig dak en een zitbank met opbergruimte!



Harmonicadeuren

Luxe luiken (optioneel)



MODEL	HOUT DIKTE	BINNEN MAAT AXB	FUNDAMENT MAAT	WAND HOOGTE	LUIFEL C
Subliem 4x4	50 mm	420 x 420 cm	400 x 400 cm	260 cm	120 cm
Subliem 5x5	50 mm	520 x 520 cm	500 x 500 cm	260 cm	120 cm

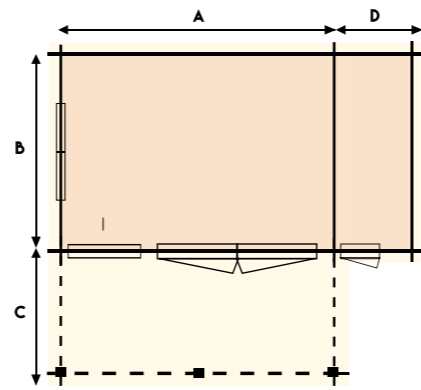


5x4+2Z

T/M

5x5+3Z

MODEL	HOUT DIKTE	BINNEN MAAT AXB	FUNDAMENT MAAT	ZIJWAND HOOGTE	NOK HOOGTE	VERANDA C	ZIJANBOUW D
5x4+2Z	50 mm	500 x 400 cm	510/665 x 410/615 cm	208 cm	280 cm	200 cm	150 cm
5x5+2Z	50 mm	500 x 500 cm	510/665 x 510/715 cm	208 cm	280 cm	200 cm	150 cm
5x4+3Z	50 mm	500 x 400 cm	510/665 x 410/715 cm	208 cm	280 cm	300 cm	150 cm
5x5+3Z	50 mm	500 x 500 cm	510/665 x 510/815 cm	208 cm	280 cm	300 cm	150 cm



GARAGES MET ZADEL- & PLATDAK

Deze garages zijn standaard leverbaar met een zadeldak of platdak. De garages zijn uitgevoerd met een grote dubbele deur aan de voorzijde. De zijwand is voorzien van een enkele deur en 2 klappramen. Alle garages kunnen tegen een meerprijs worden geleverd met een sectionaaldeur (smalle of middel grote groeven en in de kleur wit RAL 9010 of bruin RAL 8014) met of zonder elektronische aandrijving. Tevens kunnen de wanden gespiegeld worden opgebouwd.



ZADELDAK 3352



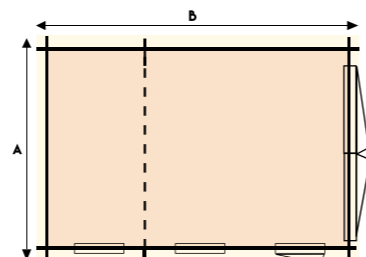
ZADELDAK 3755



PLATDAK 3352



PLATDAK 3755



MODEL	HOUT DIKTE	BINNEN MAAT AXB	FUNDAMENT MAAT	WAND HOOGTE BIJ PLATDAK	ZIJWAND HOOGTE BIJ ZADELDAK	NOKHOOGTE BIJ ZADELDAK	INRIJHOOGTE
3352	40 mm	330 x 520 cm	310 x 500 cm	253 cm	230 cm	293 cm	ca. 205 cm
3755	50 mm	375 x 550 cm	355 x 530 cm	260 cm	230 cm	293 cm	ca. 205 cm



Garages met uitstraling



SOLO, DUO & TRIO

Naast garages voor opbergruimte biedt Interflex ook paardenstallen aan. In een maatserie met drie verschillende modellen. Het Solo-model is een dichte opbergruimte met 1 deur die zowel geheel, als alleen aan de bovenzijde open en dicht kan. Het Duo en Trio model hebben beide 2 van deze deuren, waarbij Trio zelfs nog een open ruimte heeft voor eventuele extra opberging.

MODEL	HOUT DIKTE	BUITEN MAAT	FUNDAMENT MAAT	HOOGTE ACHTER	HOOGTE VOOR	NOK HOOGTE	VOORDAK
Solo	50 mm	380 x 380 cm	350 x 350 cm	214 cm	266 cm	286 cm	80 cm
Duo	50 mm	750 x 380 cm	720 x 350 cm	214 cm	266 cm	286 cm	80 cm
Trio	50 mm	1030 x 380 cm	1000 x 350 cm	214 cm	266 cm	286 cm	80 cm



SOLO



DUO



TRIO



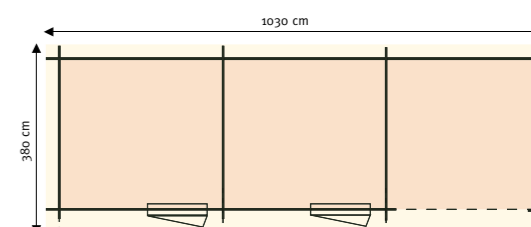
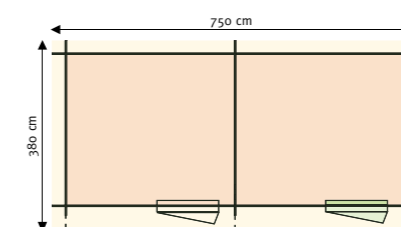
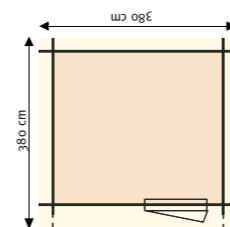
SOLO



DUO



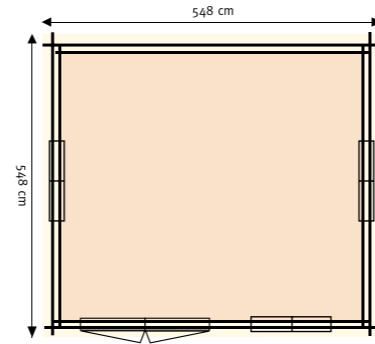
TRIO



MET DUBBELWANDIG TWINSKIN SYSTEEM

Deze luxe modellen zijn uitgevoerd met een dubbelwandig twinskin systeem, een dubbele deur, dubbele draai-kiepramen (alles voorzien van isoglas) en een luifel. De wanden worden standaard gefixeerd middels draadstangen en het dak is dubbelschalig. Deze modellen zijn dus uitermate geschikt om te gebruiken als bijv. geïsoleerde kantoor- of ontvangstruimte.


5353

5353


MODEL	HOUT DIKTE	BUITEN MAAT	FUNDAMENT MAAT	ZIJWAND HOOGTE	NOK HOOGTE	LUIFEL
5353	40/40 of 50/50 mm	548 x 548 cm	528 x 528 cm	221 cm	306 cm	40 cm

JUMBO'S 70MM

Groots in formaat & kwaliteit



Twinskins zijn dubbelwandig (2x 40 of 2x 50 mm wanddikte) en hebben een tussenruimte van 14 mm.

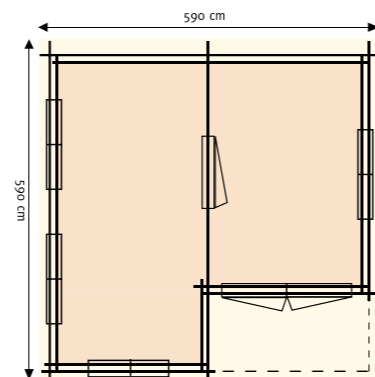


De wanden zijn gefixeerd middels draadstangen voor extra stevigheid.



En als toevoeging hebben deze type blokhutten een dubbelschalig dak met isolatieruimte.


5757

5757


MODEL	HOUT DIKTE	BUITEN MAAT	FUNDAMENT MAAT	ZIJWAND HOOGTE	NOK HOOGTE	LUIFEL
5757	40/40 of 50/50 mm	590 x 590 cm	570 x 570 cm	215 cm	299 cm	140 x 270 cm



GROOTS IN FORMAAT EN KWALITEIT

Onze jumbo's zijn inclusief vloer/fundament, binnenwanden en isoglas. Als optie kunnen deze chalets worden uitgevoerd met woonhuiskwaliteit ramen en deuren. Tevens zijn er verschillende isolatieopties.



6090L
VOORZICHT



6090L
ACHTERZICHT




6090H
VOORZICHT



6090H
ACHTERZICHT

MODEL	HOUT DIKTE	BINNEN MAAT	BUITEN MAAT	ZIJWAND HOOGTE	NOK HOOGTE	LUIFEL	ZOLDER
6090L	70 mm	556 x 614 + 243	600 x 908 cm	234 cm	305 cm	243 cm	Exclusief
6090H	70 mm	556 x 614 + 243	600 x 908 cm	273 cm	370 cm	243 cm	Inclusief



6091L
VOORZICHT



6091L
ACHTERZICHT




6091H
VOORZICHT



6091H
ACHTERZICHT


MODEL	HOUT DIKTE	BINNEN MAAT	BUITEN MAAT	ZIJWAND HOOGTE	NOK HOOGTE	ZOLDER
6091L	70 mm	556 x 864 cm	600 x 908 cm	234 cm	305 cm	Exclusief
6091H	70 mm	556 x 864 cm	600 x 908 cm	273 cm	370 cm	Inclusief



FJORD



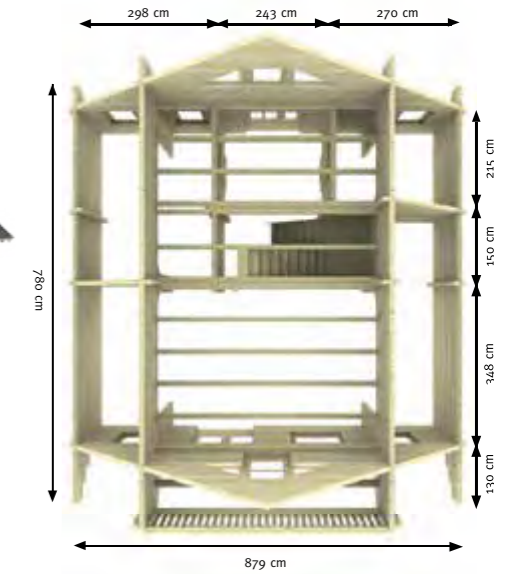
MODEL	HOUT DIKTE	BINNEN MAAT	BUITEN MAAT	ZIJWAND HOOGTE	NOK HOOGTE	BALKON
FJORD	94 mm	471 x 731 cm	520 x 780 cm	250 cm	575 cm	130 cm



NOORWEGEN



MODEL	HOUT DIKTE	BINNEN MAAT	BUITEN MAAT	ZIJWAND HOOGTE	NOK HOOGTE	BALKON
NOORWEGEN	94 mm	830 x 731 cm	879 x 780 cm	208 cm	650 cm	130 cm



FJORD & NOORWEGEN

Interflex biedt ook grote chalets aan. Zo zijn de modellen Fjord en Noorwegen beide uitgevoerd in goede kwaliteit voor optimaal woonplezier.

EIGENSCHAPPEN

- Bovenetage zonder binnenwanden
- Vloer met isolatie
- Vloerplanken 26 mm dik
- Dubbelwandig dak met isolatie
- Ramen met draai-kiép systeem
- Ramen & deuren met isoglas
- Met houten trapladder!

*Goede kwaliteit
&
optimaal woonplezier*



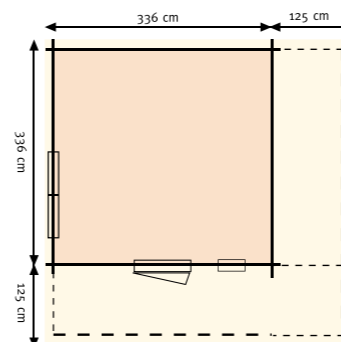


TREKKERSHUTTEN

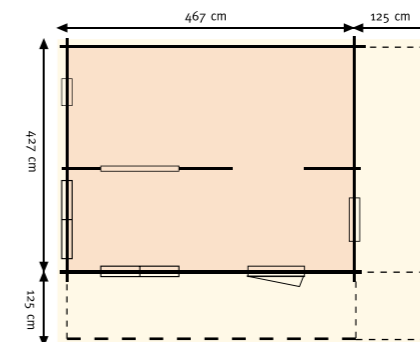
Een heerlijk landleven gevoel



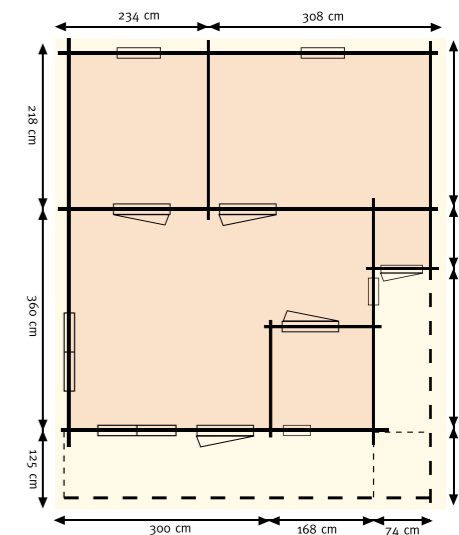
STANDAARD



PLUS



COMFORT



MODEL	HOUT DIKTE	BUITEN MAAT	FUNDAMENT MAAT	ZIJWAND HOOGTE	NOK HOOGTE	LUIFEL
STANDAARD	50 mm	366 x 366 cm	336 x 336 cm	221 cm	335 cm	125 cm
PLUS	50 mm	497 x 457 cm	467 x 427 cm	221 cm	335 cm	125 cm
COMFORT	50 mm	572/497 x 608 cm	542/467 x 578 cm	221 cm	335 cm	123 cm



Interflex begeleidt u graag op professioneel niveau


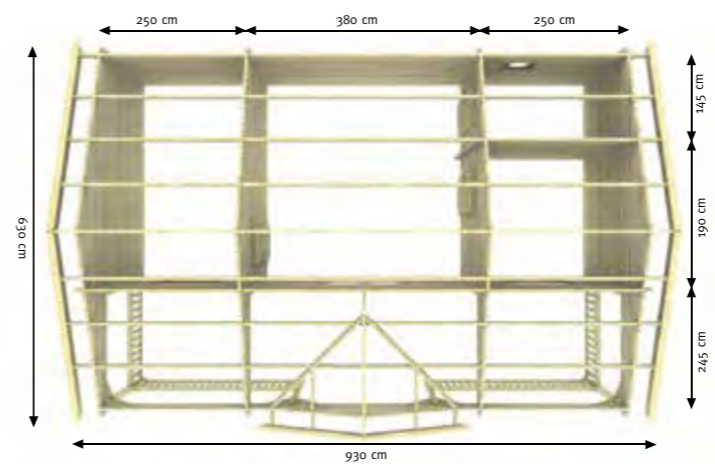
MAATWERK

EXACT NAAR UW WENSEN



TUINVERBLIJF


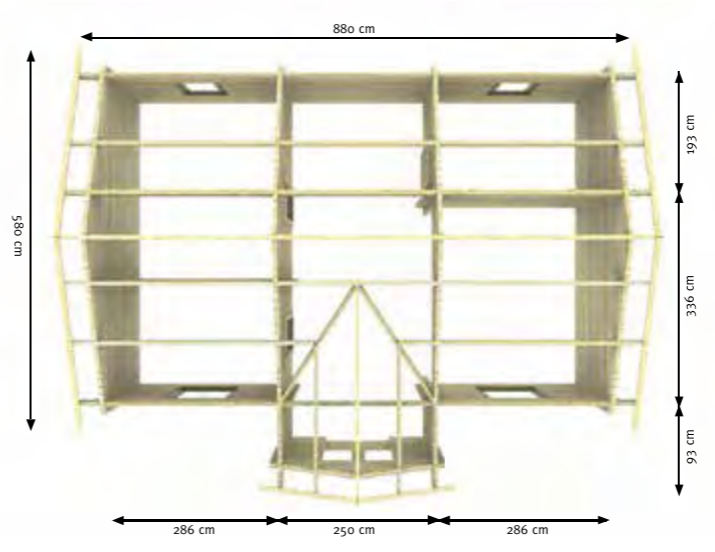
Dit luxe tuinverblijf heeft een T-vormig zadeldak en is voorzien van een zeer riante luifel/veranda. Dit chalet is perfect om in te verblijven in de zomermaanden, maar ook zeker in de wintermaanden. De binnenruimte is namelijk opgedeeld in 4 bruikbare ruimtes (2x slaapkamer, 1x woonkamer/keuken en 1x badkamer).



MODEL	HOUT DIKTE	FUNDAMENT MAAT	BUITEN MAAT	LUIFEL	ZIJWAND HOOGTE	NOK HOOGTE	OPPERVLAKTE
TUINVERBLIJF	50 mm	900 x 350 cm	930 x 380 cm	900 x 250 cm	254 cm	328 / 355 cm	± 54 m ²

TUINLODGE



Deze mooie tuinlodge heeft een stijlvol T-vormig zadeldak en is opgedeeld in 4 handige ruimtes (2x slaapkamer, 1x woonkamer/keuken en 1x badkamer). In het voorportaal is er tevens ruimte voor een kapstok, zodat u uw gasten netjes kunt ontvangen.



MODEL	HOUT DIKTE	FUNDAMENT MAAT	BUITEN MAAT	LUIFEL	ZIJWAND HOOGTE	NOK HOOGTE	OPPERVLAKTE
TUINLODGE	70 mm	850 x 550 cm + 264 x 100 cm	880 x 580 cm + 294 x 100 cm	40 cm	234 cm	304 / 331 cm	± 49 m ²

TUINCHALET

Dit authentieke tuinchalet is uitgevoerd met een wolfskap en met meerdere grote glaspartijen. In de koudere maanden hoeft u dus niet perse naar buiten om toch te kunnen genieten van de natuur om u heen. Voor de warmere maanden van het jaar is er aan de voorzijde een afdakje om buiten te kunnen zitten beschut tegen de zon. Het chalet is opgedeeld in 5 ruimtes (1x hal, 1x badkamer, 1x woonkamer/keuken, 1x slaapkamer en 1x slaap-/opbergzolder).





TUINCHALET

MODEL	HOUD DIKTE	FUNDAMENT MAAT	BUITEN MAAT	LUIFEL	ZOLDER	ZIJWAND HOOGTE	NOK HOOGTE	OPPERVLAKTE
TUINCHALET	50 mm	990 x 450 cm	1020 x 480 cm	990 x 85 cm	410 x 450 cm	247 cm	442 cm	± 53 m ²

TUINKANTOOR

Dit tuinkantoor is zo ingedeeld dat het voor verschillende doeleinden kan worden gebruikt. De 5 ruimtes kunnen als kantoorruimte worden gebruikt, maar ook bijvoorbeeld als mantelzorg- of recreatiewoning. De grote luifel/veranda is perfect om heerlijk te kunnen genieten van het buitenleven.

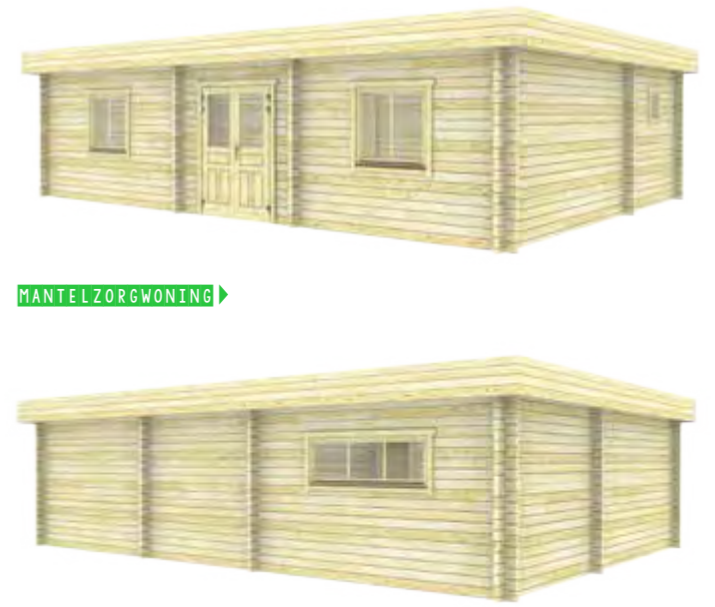



TUINKANTOOR

MODEL	HOUD DIKTE	FUNDAMENT MAAT	BUITEN MAAT	INPANDIGE LUIFEL	ACHTERWAND HOOGTE	VOORWAND HOOGTE	OPPERVLAKTE
TUINKANTOOR	50 mm	1100 x 600 cm	1130 x 630 cm	792 x 200 cm	302 cm	237 cm	± 66 m ²

MANTELZORGWONING

Dit chalet is helemaal gelijkvloers en perfect om te worden gebruikt als mantelzorgwoning. Het chalet is opgedeeld in 4 ruimtes die naar eigen inzicht kunnen worden benut als bijv. slaapkamer, woonkamer, badkamer, keuken of opberg-/wasruimte.





MANTELZORGWONING

MODEL	HOUD DIKTE	FUNDAMENT MAAT	BUITEN MAAT	WAND HOOGTE	OPPERVLAKTE
MANTELZORGWONING	70 mm	1000 x 700 cm	1030 x 730 cm	253/266 cm	± 70 m ²

RECREATIEWONING

Voor de echte avonturiers is er deze luxe recreatiewoning. Dit chalet is verkrijgbaar met alleen een zolder in de achterzijde of met een complete etage. De constructie zoals die hier staat afgebeeld is voorzien van 5 bruikbare ruimtes (1x woonkamer/keuken, 1x badkamer, 2x slaapkamer en 1x zolder).





RECREATIEWONING

MODEL	HOUD DIKTE	FUNDAMENT MAAT	BUITEN MAAT	LUIFEL	ZOLDER	ZIJWAND HOOGTE	NOK HOOGTE	OPPERVLAKTE
RECREATIEWONING	70 mm	600 x 920 / 1000 cm	630 x 950 / 1030 cm	70 / 150 cm	600 x 300 cm	260 cm	529 cm	± 58 m ²

VAKANTIEWONING

Deze gracieuze vakantiewoning is voorzien van een complete verdieping. Ruimtegebrek is bij deze vakantiewoning dus niet aan de orde. Op de begane grond zijn er 3 ruimtes (1x woonkamer/keuken, 1x badkamer, 1x slaapkamer of opberg-/wasruimte), de functie van de verdieping kan naar eigen inzicht worden bepaald (extra slaapkamers, lounge, speelruimte, kantoor etc.)


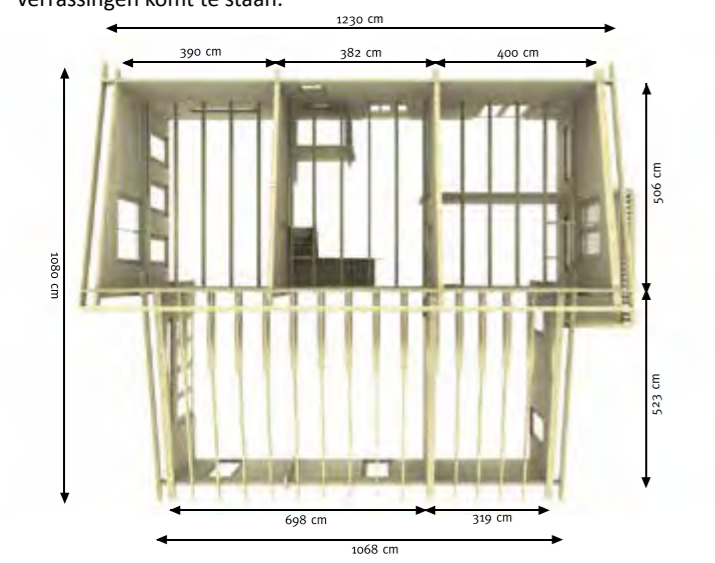


VAKANTIEWONING

MODEL	HOUT DIKTE	FUNDAMENT MAAT	BUITEN MAAT	INPANDIGE LUIFEL	ETAGE	ZIJWAND HOOGTE	NOK HOOGTE	OPPERVLAKTE
VAKANTIEWONING	70 mm	580 x 1000 cm	610 x 1030 cm	133 x 503 cm	580 x 1000 cm	331 cm	613 cm	± 58 m ²

HOUTEN WONING

Een kolos onder de chalets! Deze houten woning is voorzien van alle benodigde ruimtes, op de begane grond is er een woonkamer + open keuken, toiletruimte, slaapkamer met aansluitende badkamer, opberg-/wasruimte en op de verdieping is er een overloop met 2 slaapkamers en eigen toilet-/doucheruimte. Bij dergelijke grote constructies is het advies om een architect in de arm te nemen, zodat u niet achteraf voor verrassingen komt te staan.





HOUTEN WONING

MODEL	HOUT DIKTE	FUNDAMENT MAAT	BUITEN MAAT	ETAGE	ZIJWAND HOOGTE	NOK HOOGTES	OPPERVLAKTE
HOUTEN WONING	70 mm	520 x 1200 cm + 530 x 1038 cm	535 x 1230 cm + 545 x 1068 cm	520 x 1200 cm	297 / 514 cm	449 / 661 cm	± 117 m ²

SCHUUR

Deze grote houten schuur kan worden gebruikt om machines, auto's of gereedschappen in op te slaan, maar bijvoorbeeld ook als dierenverblijf. De schuur is één grote open ruimte, waardoor u zelf helemaal vrij bent om deze in te richten.

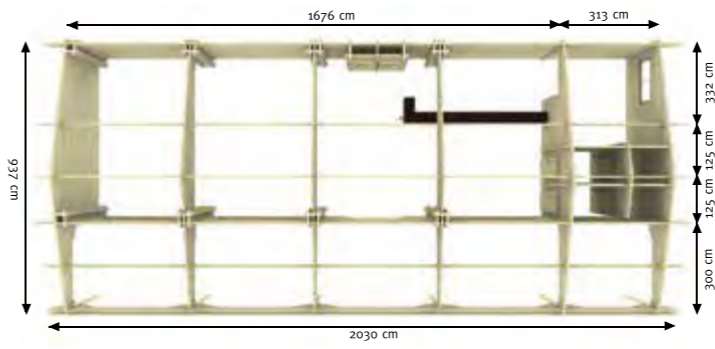


SCHUUR

MODEL	HOUT DIKTE	FUNDAMENT MAAT	BUITEN MAAT	LUIFEL	ZIJWAND HOOGTE	NOK HOOGTE	OPPERVLAKTE
SCHUUR	70 mm	870 x 1170 cm	900 x 1200 cm	100 + 100 cm	247 cm	439 cm	± 102 m ²

CLUBGEBOUW

Dit houten clubgebouw is ontworpen voor een tennisvereniging, maar ook voor hockey-, voetbal-, golf- en andere verenigingen kunnen wij een gebouw op maat maken. Dit gebouw is voorzien van een grote open ruimte (kantine), keuken, bar, meterkasten en 2 toiletgroepen (toilet- en voorruimte).



CLUBGEBOUW

MODEL	HOUT DIKTE	FUNDAMENT MAAT	BUITEN MAAT	LUIFEL	ZIJWAND HOOGTE	NOK HOOGTE	OPPERVLAKTE
CLUBGEBOUW	70 mm	2010 x 610 cm	2040 x 640 cm	2010 x 300 cm	260 cm	390 cm	± 183 m ²

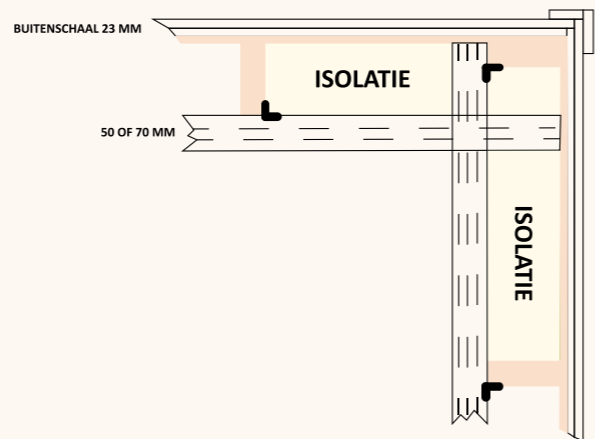


EIGENSCHAPPEN

- Scherpe prijs
- Korte levertijden
- Blank, geïmpregneerd of gecoat
- Wanddikte 28-40-50-70-94 mm (en dikker)
- Van 2 m² tot meer dan 250 m²
- Simpel maar degelijk of woonhuiskwaliteit
- Rechthoekige of ronde profielen

MAATWERK CHALETS

50 of 70 mm, met een extra binnen- of buitenschaal van circa 23 mm dik. Perfect systeem om de wanden van uw chalet te isoleren. Rechts zichtbaar.



ZIJDAK & AANBOUW

Inteflex biedt als aanvulling een zijdak en aanbouw aan, die beide in verschillende maten verkrijgbaar zijn.



ZIJDAK



AANBOUW

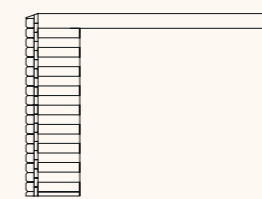
ZIJDAK	25	30
BUITENMAAT (CM)	163 x 250 cm	163 x 300 cm
ZIJWANDHOOGTE (CM)	ca. 150 cm	ca. 150 cm
NOKHOOGTE	ca. 190 cm	ca. 190 cm

AANBOUW	25	30	38
BUITENMAAT (CM)	163 x 250	163 x 300	163 x 380
FUNDAMENTMAAT (CM)	153 x 230	153 x 280	153 x 360
ZIJWANDHOOGTE (CM)	ca. 150	ca. 150 cm	ca. 161
NOKHOOGTE (CM)	ca. 190	ca. 190	ca. 197
WANDDIKTE	28 mm	28 mm	40 mm


ZIJWANDEN

Zijwanden zijn als aanvullingspakket bij alle Z modellen te bestellen, om bij deze modellen de open zijwand dicht te maken. Een zijwand kan geleverd worden met of zonder raam (hetzelfde als in de blokhut).


STANDAARD WAND



AANVULLINGS PAKKET



AANVULLINGS PAKKET INCLUSIEF GROOT RAAM



AFWATERINGSBALKEN

Afwateringsbalken zijn tegen een meerprijs verkrijgbaar in geïmpregneerd vuren hout of tropisch hardhout (i.c.m. vloer/fundament enkele funderingsbalken inkorten).



VLOER/FUNDAMENTPAKKET

Het vloer/fundamentpakket bestaat uit vloerplanken, geïmpregneerde fundamentbalken en afwerklijsten.



HOUTAFMETINGEN

- 45 x 90 mm (te gebruiken bij 28 & 40 mm wanddikte)
- 45 x 114 mm (te gebruiken bij 50 & 70 mm wanddikte)

VLOERPLANKEN

- 20 mm dik (bij 28 en 40 mm wanddikte)
- 26 mm dik (bij 50 mm wanddikte of dikker)

STANDAARD LUIKEN



B/C KWALITEIT LUIKEN



WOONHUISKWALITEIT LUIKEN



Deze luiken zijn verkrijgbaar in alle maten, standaard- of woonhuiskwaliteit.



ACCESSOIRES & EXTRA'S

REMMERS COATING



Voor de omschrijving van het product, zie bladzijde 6 & 7 in deze folder.

DOMPEL IMPREGNEREN



Alle blokhutten kunnen ook dompel impregneert uit voorraad geleverd worden. Dompel impregneren geeft een betere bescherming tegen schimmel, insecten en (blauw)hout.

DAKSHINGELS



Dakshingels zijn voor zowel het standaard model als het beverstaart model leverbaar in de volgende kleuren: **groen - rood - zwart/grijs - bruin**

STALEN DAKPANPLATEN



Alu-zinken dakelementen, compleet geleverd met alle benodigde materialen (afwerkelementen, panlatten, tengels, folie en bevestigingsmateriaal). De elementen zijn in de volgende kleuren leverbaar: egaal rood, groen, grijs en rustiek rood(gevlamd). (Op aanvraag)

EPDM DAKBEDEKKING



EPDM dakbedekking is separaat bij te bestellen bij alle blokhutten met platte daken. Het pakket wordt compleet met lijm en dak uitlopen geleverd, echter exclusief HWA.

ALU DAKTRIM



Deze alu daktrim is los bij te bestellen en zit dus niet standaard bij in het EPDM pakket. De alu daktrim geeft uw blokhut met platdak een extra chique aanzicht.

DAKGOOTSET



Deze PVC dakgoot met afvoer wordt geleverd in de kleuren bruin (10 cm brede goot) of grijs (15 cm brede goot). De kleur/maat is afhankelijk van de grootte van het dakoppervlak.

WINDVERANKERINGSSET



De windverankeringsset is separaat te bestellen en dient te worden bevestigd aan de binnenzijde van de blokhut. Zeker in gebieden waar de blokhut veel wind vangt, raden we het gebruik van een windverankeringsset aan.

RAMEN & DEUREN



Alle standaard ramen en deuren kunnen bij Interflex separaat besteld worden, daarnaast kunnen er ook speciaal op maat gemaakte ramen en deuren geleverd worden tegen een speciale prijs.

AFDEKKAP MET BOL



De afdekkappen van Interflex zijn van een zeer degelijke kwaliteit. Deze afdekkap is geschikt voor alle puntdaken. Hiermee geeft u uw blokhut een extra mooie aanblik.

PAALKAP



Deze paalkappen zijn niet alleen sierlijk, ze zijn ook functioneel. Ze beschermen namelijk de bovenzijde van de palen tegen het regenwater.

VENTILATIEROOSTERS



De ventilatie set is geschikt voor alle blokhutten en zorgt voor de benodigde ventilatie. Het binnenrooster is afsluitbaar en gemaakt van kunststof. Het buitenrooster is een vast paneel gemaakt van aluminium.

BLOEMBAKKEN



Deze houten bloembak en losse kunststof binnenbak zijn separaat te bestellen en geven de finishing touch aan uw blokhut.

DAKPANELEMENTEN ONDUVILLA



Onduvilla is een dakpanelement op basis van cellulose vezels en bitumen. Het combineert het uiterlijk van een traditionele dakpan met het lichtgewicht van bitumengolfplaten. Dankzij een exclusief 3-tonen kleursysteem en een aangepast golfprofiel ontstaat bij de (eenvoudige plaatsing) het aanzicht van natuurlijke dakpannen. Leverbaar in rood gevlamd (uit voorraad), groen gevlamd en zwart. Tegen een meerprijs ook leverbaar in Terracotta 3D, classic rood 3D, slate grey (leesteen) en ebony zwart.

GLAZEN SCHUIFWANDEN



Verkrijgbaar in 5 verschillende afmetingen (196, 294, 392, 490 en 588 cm breed) en van 200 cm tot maar liefst 270 cm hoog. Met onder-/bovenrand in crème-wit (RAL 9001) of antraciet (RAL 7016).

RAMEN & DEUREN 28+40MM

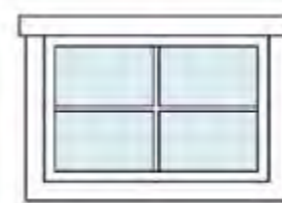


Interflex streeft naast zeer scherpe prijzen ook naar een hoogwaardige kwaliteit. Dit betreft niet alleen het gebruik van kwalitatief hoogwaardig materiaal, maar ook de uitvoering van de blokhut. Zoals bijvoorbeeld de deuren en ramen van Interflex die veelal groter zijn als gebruikelijk en ook beter zijn afgewerkt. Hieronder vindt u het standaard assortiment ramen en deuren voor de 28 en 40 mm blokhutten. Al deze ramen zijn uitgevoerd met enkel helder glas. Bij bestellingen dient u de draairichting van de deuren aan te geven.

ALGEMENE VOORWAARDEN

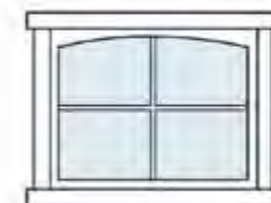
De maten die bij de ramen en deuren staan weergegeven zijn sparringsmaten. Levertijd van een standaard deur/raam is ca. 5 weken na bestelling en wordt geleverd conform onze standaard leveringsvoorwaarden. De schetsen dienen ter indicatie en hier kunnen geen rechten aan worden ontleend. Ook kunnen wij ramen en deuren op maat laten maken, hiervoor geldt echter een speciale prijs.

STANDAARD KLAPRAAM



HOUDDIKTE	BREEDTE	HOOGTE
28 MM	86 cm	60 cm
40 MM	90 cm	69 cm

LUXE KLAPRAAM



HOUDDIKTE	BREEDTE	HOOGTE
28 MM	Niet standaard	
40 MM	90 cm	69 cm

DRAAI-KIEP RAAM



HOUDDIKTE	BREEDTE	HOOGTE
28 MM	Niet standaard	
40 MM	78 cm	80 cm

KLEIN KLAPRAAM



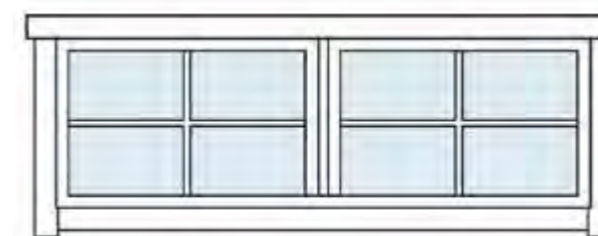
HOUDDIKTE	BREEDTE	HOOGTE
28 MM	53 cm	65 cm
40 MM	Niet standaard	

GROOT KLAPRAAM




HOUDDIKTE	BREEDTE	HOOGTE
28 MM	86 cm	121 cm
40 MM	90 cm	127 cm

DUBBEL RAAM



HOUDDIKTE	BREEDTE	HOOGTE
28 MM	174 cm	63 cm
40 MM	Niet standaard	

AANBOUWDEUR



HOUDDIKTE	BREEDTE	HOOGTE
28 MM	69 cm	153 cm
40 MM	70 cm	161 cm

LUXE HOOG RAAM



HOUDDIKTE	BREEDTE	HOOGTE
28 MM	Niet standaard	
40 MM	40 cm	195 cm

STANDAARD ENKELE DEUR




HOUDDIKTE	BREEDTE	HOOGTE
28 MM	95 cm	185 cm
40 MM	86/95 cm	195 cm

ENKELE DEUR 6732




HOUDDIKTE	BREEDTE	HOOGTE
28 MM	Niet standaard	
40 MM	95 cm	195 cm

ENKELE DICHTE DEUR




HOUDDIKTE	BREEDTE	HOOGTE
28 MM	95 cm	190 cm
40 MM	104 cm	194 cm

ENKELE MODERNE DEUR



HOUDDIKTE	BREEDTE	HOOGTE
28 MM	Niet standaard	
40 MM	86 cm	195 cm

DUBBELE MODERNE DEUR



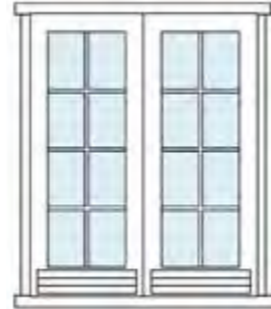
HOUDDIKTE	BREEDTE	HOOGTE
28 MM	160 cm	185 cm
40 MM	155 cm	195 cm

STANDAARD DUBBELE DEUR*



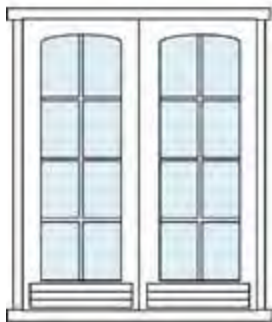
HOUDDIKTE	BREEDTE	HOOGTE
28 MM	120/134/160 cm	190 cm
40 MM	155 cm	195 cm

STANDAARD DUBBELE GLASDEUR



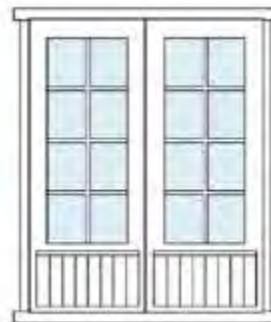
HOUDDIKTE	BREEDTE	HOOGTE
28 MM	160 cm	185 cm
40 MM	155 cm	195 cm

LUXE DUBBELE GLASDEUR



HOUDDIKTE	BREEDTE	HOOGTE
28 MM	Niet standaard	
40 MM	155 cm	195 cm

DUBBELE DEUR 6732



HOUDDIKTE	BREEDTE	HOOGTE
28 MM	Niet standaard	
40 MM	155 cm	195 cm

DUBBELE BREDE DEUR



HOUDDIKTE	BREEDTE	HOOGTE
28 MM	Niet standaard	
40 MM	160 cm	185 cm


*Met roedeverdeling 6 of 8



Op deze pagina vindt u de ramen en deuren voor de blokhutten met een wanddikte van 50, 70 of 94mm. Alle ramen en deuren zijn voorzien van 18mm isoglas en zijn bij elke wanddikte tegen een standaard prijs leverbaar.

Ook wordt alles goed afgewerkt, een mooi voorbeeld hiervan is het beslag dat in de ramen en deuren wordt gefreesd. Tevens zijn de deuren voorzien van rubberen tochtstrips en panelen.

KLEINE DRAAI-KIEP RAMEN*




MODEL	BREEDTE	HOOGTE
1	46 cm	91/104 cm
2	46 cm	47 cm

ENKEL DRAAI-KIEP RAAM*



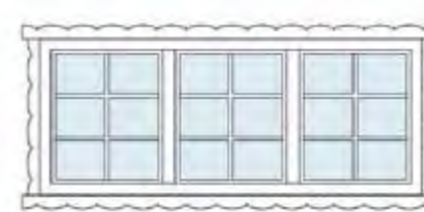
BREEDTE	HOOGTE
81/85 cm	91/104 cm

DUBBEL DRAAI-KIEP RAAM*



BREEDTE	HOOGTE
120/162 cm	91/104 cm

3-DELIG DRAAI-KIEP RAAM*



BREEDTE	HOOGTE
213 cm	91/104 cm

ROND RAAM



BREEDTE	HOOGTE
80 cm	80 cm

ZIJ-AANBOUW DEUR



BREEDTE	HOOGTE
70 cm	169/188 cm

ENKELE BUITENDEUR*



BREEDTE	HOOGTE
86/95 cm	195/201 cm

ENKELE BINNENDEUR



BREEDTE	HOOGTE
70/80 cm	195/201 cm

ENKELE DEUR*



BREEDTE	HOOGTE
86/95 cm	195/201 cm

DUBBELE DEUR*



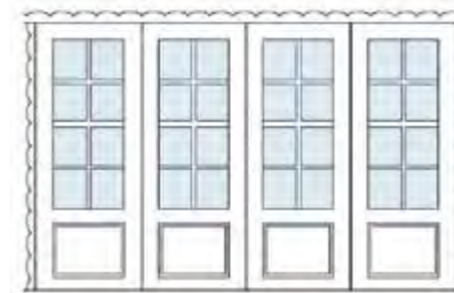
BREEDTE	HOOGTE
155 cm	195/201 cm

DUBBELE DEUR WKS12



BREEDTE	HOOGTE
155 cm	195 cm

4-DELIGE DEUR MET PANELEN*



BREEDTE	HOOGTE
300 cm	195/201 cm


4-DELIGE HARMONICA DEUR



BREEDTE	HOOGTE
280 cm	210 cm

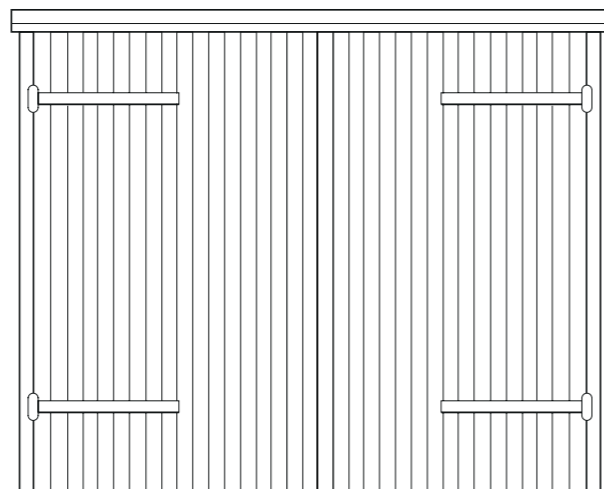
*(indien los besteld) kan deze deur/faam worden geleverd met rechte of gewelfde lijsten.

GARAGEDEUR KLEIN



BREEDTE	HOOGTE
240 cm	215 cm

GARAGEDEUR GROOT



BREEDTE	HOOGTE
260 cm	215 cm

ENKELE DEUR 1U-1



BREEDTE	HOOGTE
95 cm	208 cm

ENKELE DEUR 1U-2



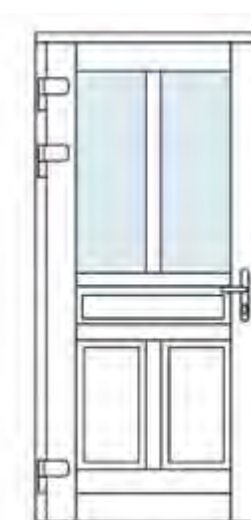
BREEDTE	HOOGTE
95 cm	208 cm

ENKELE DEUR 1U-3



BREEDTE	HOOGTE
95 cm	208 cm

ENKELE DEUR 1U-4



BREEDTE	HOOGTE
80 cm	208 cm

WOONHUISKWALITEIT

Op deze pagina vindt u de garagedeuren en populaire woonhuis kwaliteit ramen en deuren. Deze ramen en deuren zijn vooral aan te bevelen bij speciaal op maat gemaakte chalets.

De ramen en deuren zijn perfect afgewerkt, waardoor het chalet extra cachet krijgt. Hieronder vindt u onder andere een overzicht tussen de verschillen van een standaard kwaliteit raam en deur en een woonhuis kwaliteit raam en deur.

RAMEN WOONHUISKWALITEIT

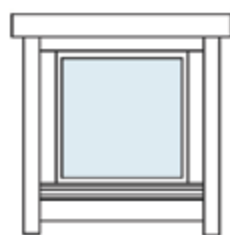
- Isolatie glas 24 mm in plaats van 18 mm
- Raamwerk 68 mm in plaats van 40 mm
- Extra tochtstrip
- Aluminium afwatering profiel
- Aluminium afdekking
- Geen roedes
- Inclusief zwaar en luxe beslag
- Grondbehandeling

DEUREN WOONHUISKWALITEIT

- Isolatie glas 24 mm in plaats van 18 mm
- Raamwerk 68 mm in plaats van 40 mm
- Extra tochtstrip
- 5 puntsvergrendeling
- Geen roedes
- Inclusief zwaar en luxe beslag
- Grondbehandeling

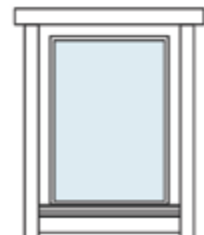


KLEIN DRAAI-KIEP RAAM



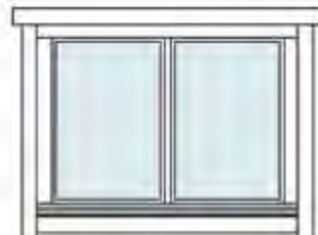
BREEDTE	HOOGTE
60 cm	60 cm

ENKEL DRAAI-KIEP RAAM



BREEDTE	HOOGTE
80 cm	104/117 cm

DUBBEL DRAAI-KIEP RAAM



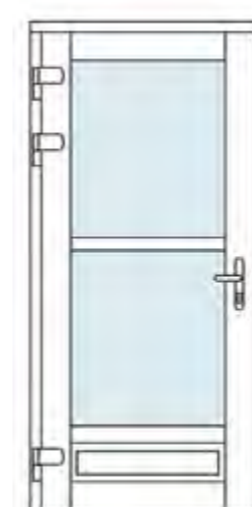
BREEDTE	HOOGTE
120 cm	104/117 cm

3-DEELIG DRAAI-KIEP RAAM



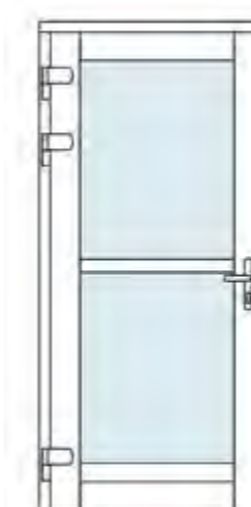
BREEDTE	HOOGTE
213 cm	104/117 cm

ENKELE DEUR 1U-5



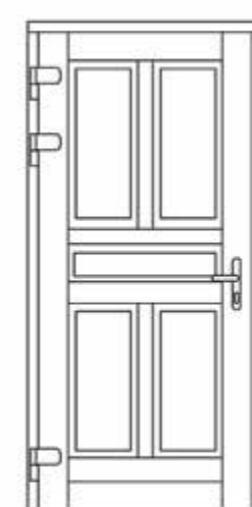
BREEDTE	HOOGTE
95 cm	208 cm

ENKELE DEUR 1U-6



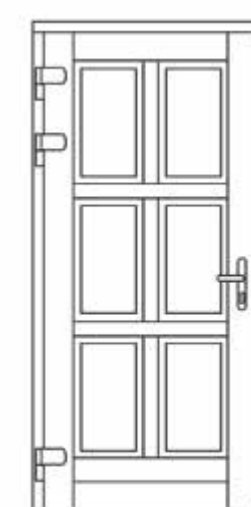
BREEDTE	HOOGTE
95 cm	208 cm

ENKELE DEUR 1U-7



BREEDTE	HOOGTE
95 cm	208 cm

ENKELE DEUR 1U-8



BREEDTE	HOOGTE
95 cm	208 cm

DUBBELE DEUR 2U-1



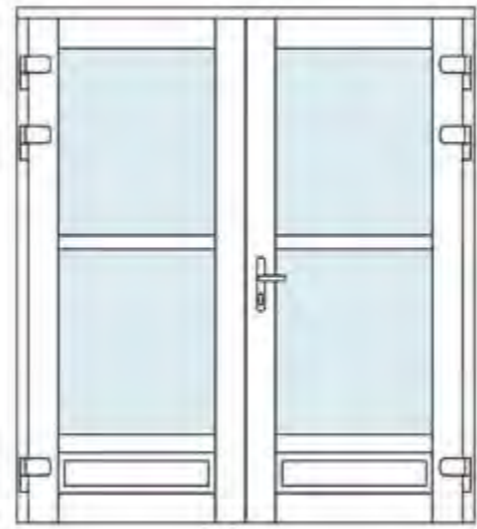
BREEDTE	HOOGTE
155 cm	208 cm

DUBBELE DEUR 2U-2



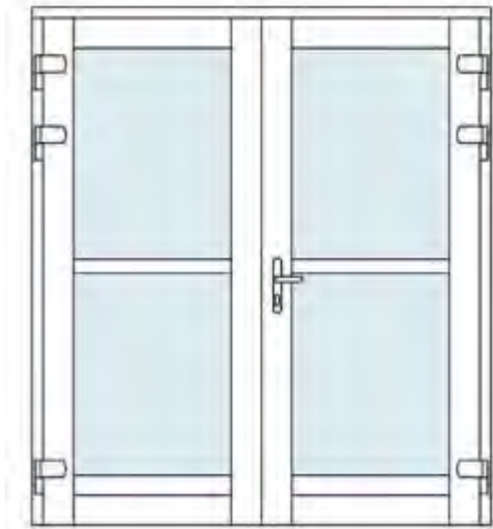
BREEDTE	HOOGTE
155 cm	208 cm

DUBBELE DEUR 2U-5




BREEDTE	HOOGTE
155 cm	208 cm

DUBBELE DEUR 2U-6



BREEDTE	HOOGTE
155 cm	208 cm



DUBBELE DEUR 2U-3



BREEDTE	HOOGTE
155 cm	208 cm

DUBBELE DEUR 2U-4



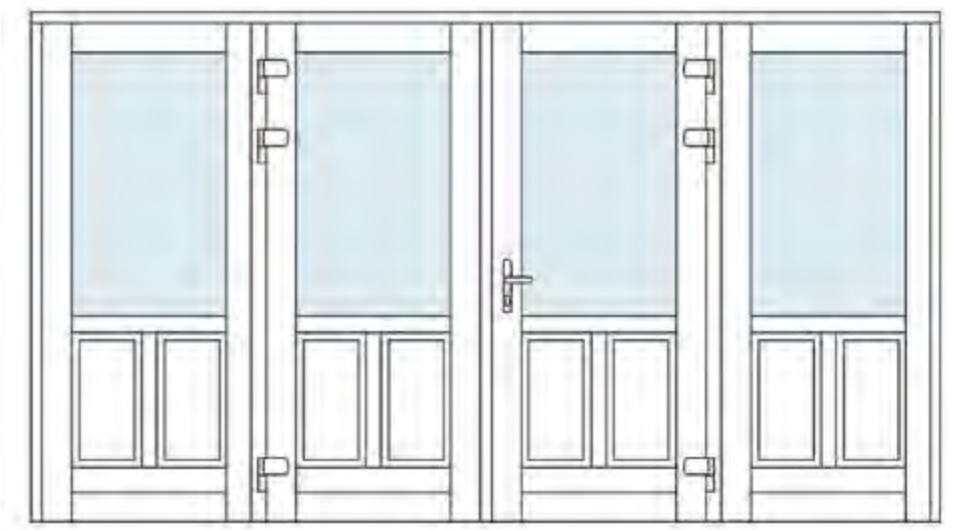
BREEDTE	HOOGTE
135 cm	208 cm

DUBBELE DEUR 2U-7



BREEDTE	HOOGTE
135 cm	208 cm

DUBBELE DEUR 2U-8



BREEDTE	HOOGTE
300 cm	208 cm



SAUNA'S

PUUR NATUUR

FINSE BINNENSAUNA'S

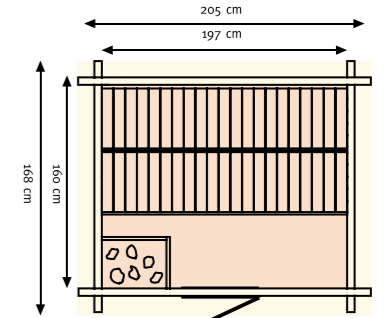
Traditionele Finse binnensauna's met massieve wanden en zware inrichting;

- 40mm massieve wanden
- Brede & zware banden (28mm Espen latten)
- Tussen- en rugleuningen
- Draaibaar ventiel in wand voor ontluchting
- Complete bronskleurige glasdeur

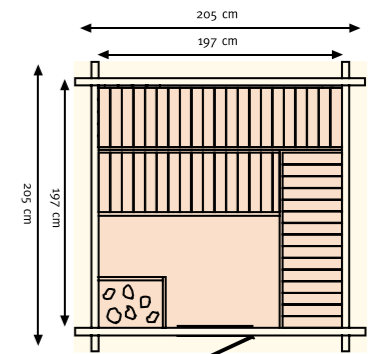
MODEL	HOUT DIKTE	BINNEN MAAT	BUITEN MAAT	WAND HOOGTE
MS2	40 mm	197 x 160 cm	215 x 178 cm	207 cm
MS1	40 mm	197 x 197 cm	215 x 215 cm	207 cm
MS1 HOEK	40 mm	197 x 197 cm	215 x 215 cm	207 cm



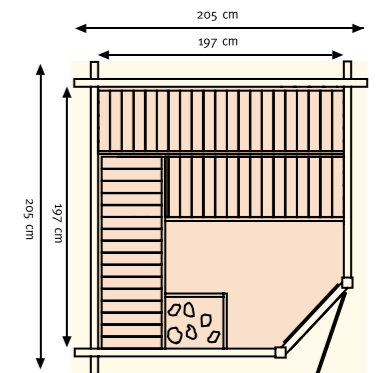
MS2



MS1



MS1 HOEK



*Gezond genieten
wanneer u dat wilt,
op ieder moment
van de dag.*

SAUNA KACHELS

Harvia - Vega intern

Verzinkte saunakachel met interne besturing.

Harvia - Vega extern

Verzinkte saunakachel met buitenbesturing.

Harvia-M3 houtkachel

Houtkachel met (optioneel) beschermmantel en rookafvoeren.

Scandia-B

R.v.s. kachel van Sawo met interne besturing.

Scandia-S

R.v.s. kachel van Sawo met buitenbesturing.

Combi-kachel

R.v.s. kachel van Sawo met een buitenbesturing en automatische vochtregulering.



HARVIA



SCANDIA



HOUTKACHEL



BUITEN SAUNA'S STANDAARD

TRADITIONELE FINSE BUITENSAUNA'S

- met massieve wanden en zware inrichting;
- 50 of 70 mm. massieve wanden.
- brede en zware banken uit 28 mm espen latten.
- met tussen- en rugleuningen.
- met complete bronskleurige glasdeur (binnen) en houten glasdeur (buiten)
- inclusief draadstangen
- met zadeldak of platdak (gelijke prijs)



2128
ZADELDAK



2128
PLATDAK



2335
ZADELDAK



2335
PLATDAK

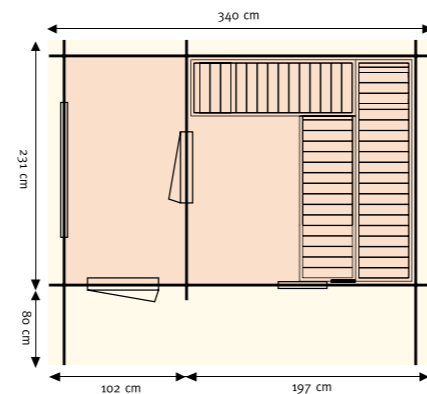
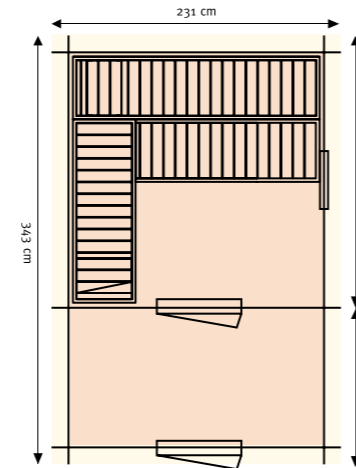
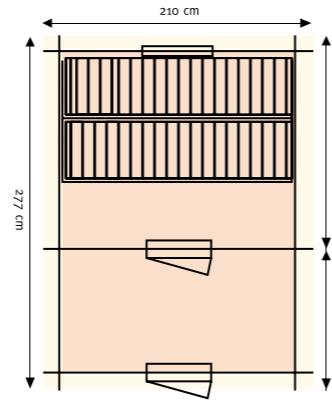


3432
ZADELDAK



3432
PLATDAK

MODEL	HOUT DIKTE	FUNDAMENT MAAT	TOTALE BUITEN MAAT	WANDHOOGTE BIJ PLATDAK	ZIJWANDHOOGTE BIJ ZADELDAK	NOKHOOGTE BIJ ZADELDAK	LUIFEL
2128	50 mm	190 x 257 cm	210 x 277 cm	241 cm	208 cm	254 cm	n.v.t
2335	50/70 mm	211 x 323 cm	231 x 343 cm	241 cm	208 cm	254 cm	40 cm
3432	50/70 mm	320 x 211 cm	340 x 231 cm	254 cm	228 cm	280 cm	80 cm



3737 & 3738 MET ZADEL- EN PLATDAK

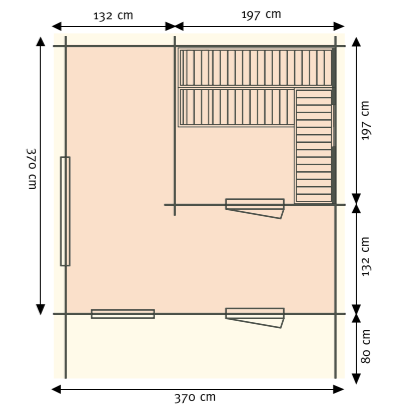
Deze standaard buitensauna's worden uitgevoerd met dezelfde type ramen en deuren als bij de buitensauna's 2539 en 3940. Dit wijkt dus af van hetgeen wat is afgebeeld op onderstaande foto's.



3737
ZADELDAK



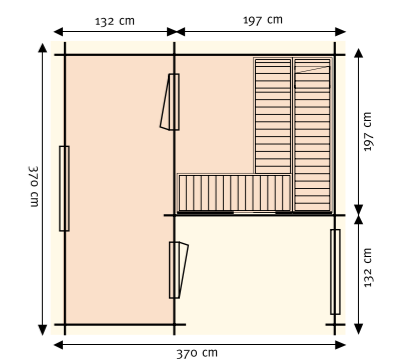
3737
PLATDAK



3738
ZADELDAK



3738
PLATDAK



MODEL	HOUT DIKTE	FUNDAMENT MAAT	TOTALE BUITEN MAAT	WANDHOOGTE BIJ PLATDAK	ZIJWANDHOOGTE BIJ ZADELDAK	NOKHOOGTE BIJ ZADELDAK	LUIFEL
3737	50/70 mm	350 x 350 cm	370 x 370 cm	254 cm	221 cm	280 cm	80 cm
3738	50/70 mm	350 x 350 cm	370 x 370 cm	254 cm	221 cm	280 cm	197 x 132 cm



BUITEN SAUNA'S STANDAARD

TRADITIONELE FINSE BUITENSAUNA'S
Met massieve wanden, zware inrichting en extra ruime saunaruumte;

- 70 mm massieve wanden
- extra grote saunaruumtes (210x210 cm).
- brede & zware banken (28mm espen latten)
- met tussen- en rugleuningen
- met complete bronskleurige glasdeur
- (binnen) en houten glasdeur (buiten)
- inclusief draadstangen
- met zadeldak of platdak (gelijke prijs)



2539 EXTRA
ZADELDAK



2539 EXTRA
PLATDAK

MODEL	HOUDIKTE	FUNDAMENT MAAT	TOTALE BUITEN MAAT	WANDHOOGTE BIJ PLATDAK	ZIJWANDHOOGTE BIJ ZADELDAK	NOKHOOGTE BIJ ZADELDAK	LUIFEL
2539 EXTRA	70 mm	224 x 367 cm	244 x 387 cm	254 cm	221 cm	256 cm	100/120 cm



3940 EXTRA
ZADELDAK



3940 EXTRA
PLATDAK

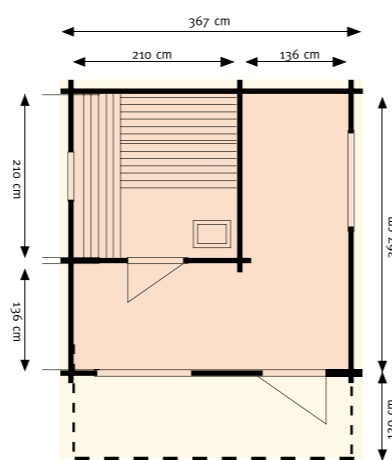
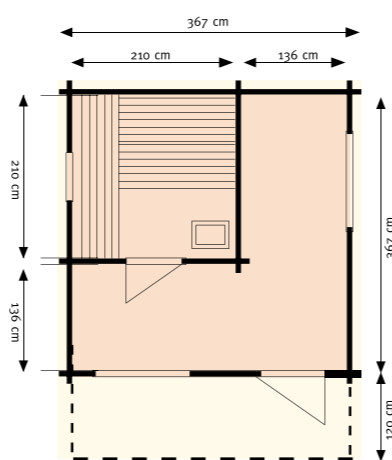
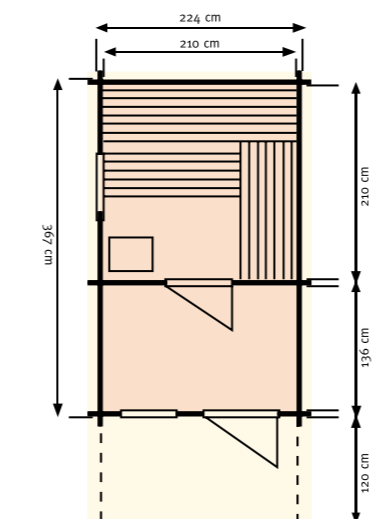
MODEL	HOUDIKTE	FUNDAMENT MAAT	TOTALE BUITEN MAAT	WANDHOOGTE BIJ PLATDAK	ZIJWANDHOOGTE BIJ ZADELDAK	NOKHOOGTE BIJ ZADELDAK	LUIFEL
3940 EXTRA	70 mm	367 x 367 cm	387 x 387 cm	254 cm	221 cm	282 cm	100/120 cm

Heerlijk ontspannen in deze extra grote saunaruumtes.



4039 EXTRA
ZADELDAK

MODEL	HOUDIKTE	FUNDAMENT MAAT	TOTALE BUITEN MAAT	ZIJWANDHOOGTE BIJ ZADELDAK	NOKHOOGTE BIJ ZADELDAK	LUIFEL
4039 EXTRA	70 mm	367 x 367 cm	387 x 387 cm	260 cm	314 cm	120 cm



RUSTGEVEND EN RELAXED

Naast de traditionele Finse binnen- en buitensauna's, kunt u bij Interflex ook terecht voor een authentieke barrelsauna. U kunt kiezen uit diverse lengtes, diameters en indelingen, er is voor ieder wat wils. De barrelsauna's worden compleet gemonteerd aangeleverd, zodoende kunt u snel genieten van uw nieuwe aankoop.

Een barrelsauna is niet alleen heel rustgevend, maar ook nog eens goed voor uw gezondheid.

EIGENSCHAPPEN:


- 38 mm wanddikte
- Diameter 190 of 220 cm
- Diverse afmetingen (200 tot 400 cm)
- 1 of 2 ruimtes
- Met of zonder terras
- Inclusief (sauna)inrichting
- Inclusief daksingels
- Compleet gemonteerd
- Met glazen achterwand (optioneel)
- Saunaruumte ook vervangbaar door slaapruijme (Slaapbarrel)

Diverse andere modellen verkrijgbaar. Voor meer informatie bezoek onze website WWW.INTERFLEX-IMPORT.NL



Onwijs veel mogelijkheden; 20 verschillende modellen





TUINKUBUSSEN

NIEUW IN HET ASSORTIMENT

ONTWERP ZELF UW KUBUS TUINHUIS

Naast een aantal standaard Tuinkubussen, kunt u ook eenvoudig zelf uw eigen tuinkubus ontwerpen/samenstellen. Hiervoor kunt u terecht op onze website:

www.creeeruweigen.gardencube.eu

Op de website kunt u de basisframes niet aan elkaar koppelen, echter dit is in de praktijk wel mogelijk. Wilt u 2 basisframes aan elkaar koppelen, doorloop dan gewoon 2x het ontwerp proces. Verstuur uw aanvraag en wij zorgen ervoor dat u via uw dichtstbijzijnde Interflex dealer een offerte ontvangt van uw eigen ontworpen tuinkubus.

Onze luxe tuinkubussen worden standaard geleverd inclusief houten vloer/fundament en inclusief SBS dakbedekking (30 jaar garantie). Het frame bestaat uit zware/gelamineerde vuren balken. Het dak is maar liefst bestand tegen een last van 442kg/m². Onze kubussen worden geleverd als bouw pakket en zijn vrij eenvoudig om te monteren.



1 BASISFRAMES (KOPPELBAAR)



2x2



3x2



3x3



4x2



4x3

2 WANDELEMENTEN (CA. 100CM BREED)



WANDPANEEL
HOUT



ZONNESCHERM



ZONNESCHERM
MET GLAS



HOUTEN RAAM



BASIC RAAM
ONGEISOLEERD



LUXE RAAM
GEISOLEERD

3 DEUREN + SCHUIFPUIEN + OPTIONELE DAKGOOTSET



HOUTEN DEUR
MET GLAS



BASIC SCHUIFPUI
ONGEISOLEERD
200 OF 300CM BREED



LUXE SCHUIFPUI
GEISOLEERD
200 OF 300CM BREED + SLOT



DAKGOOTSET
OPTIONEEL



GRILLKOTA 9.2



GRILLKOTA 16.5
SAUNA



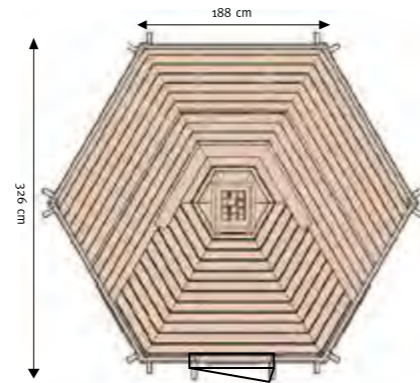
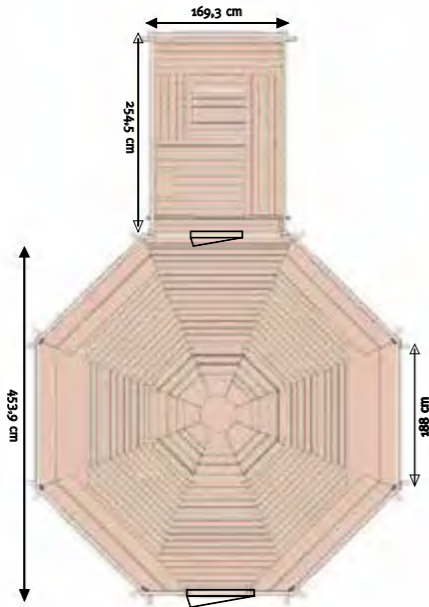
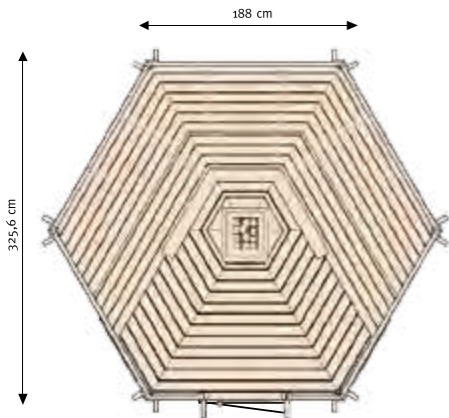
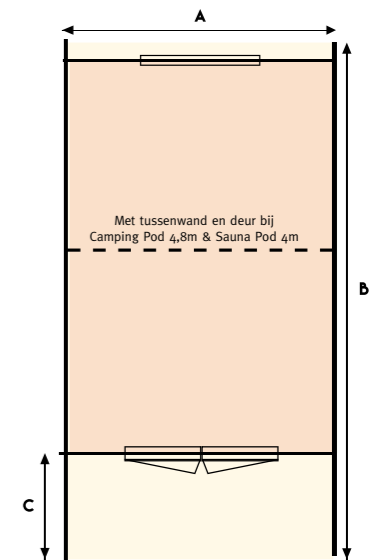
SAUNAKOTA 9.2



CAMPING POD 4M
CAMPING POD 4.8M



SAUNA POD 4M



INCLUSIEF

- Grill met platform, verstelbare schoorsteen en houten tafeltjes om de grill.
- Houten bankjes inclusief kussentjes

OPTIONEEL

- Grillprotector (metalen hekje)
- Houten grillafdekking
- Luxe schoorsteen (i.p.v. standaard)
- Accessoires (bloembak, laden, rendierhuid etc.)

INCLUSIEF

- Grill met platform, verstelbare schoorsteen en houten tafeltjes om de grill.
- Houten bankjes inclusief kussentjes
- Dakelementen boven het sauna gedeelte zijn geïsoleerd.
- Sauna deur (compleet glas)
- Speciale saunabanken
- Hitte bestendige platen (t.b.v. de saunakachel)

OPTIONEEL

- Grillprotector (metalen hekje)
- Houten grillafdekking
- Luxe schoorsteen (i.p.v. standaard)
- Saunakachel (verschillende types verkrijgbaar)
- Sauna-accessoires (saunalamp, houten emmer, kapstok, hoofdsteen, kachelrek)

INCLUSIEF

- De dakelementen zijn geïsoleerd.
- Speciale saunabanken
- Houten hekjes (voor om de kachel)
- Hitte bestendige platen (t.b.v. de saunakachel)

OPTIONEEL

- Saunakachel (verschillende types verkrijgbaar)
- Schoorsteen voor saunakachel (standaard of luxe)
- Sauna-accessoires (saunalamp, houten, emmer, kapstok, hoofdsteen, kachelrek etc.)

ALGEMEEN INCLUSIEF

- Fundamentsbalken en vlonders
- Dakshingels (diverse kleuren)
- Afgeronde 45mm dikke wanddelen (eezijdig)
- Noord-Europees vuren kwaliteitshout
- In elementen geleverd
- Ramen en deuren met isolatieglas

Diverse andere modellen verkrijgbaar. Voor meer informatie bezoek onze website www.interflex-import.nl

MODEL	HOUT DIKTE	OPPERVLAKTE	AANTAL HOEKEN	ZIJWAND HOOGTE	NOK HOOGTE	AANTAL RAMEN
GRILLKOTA 9,2	45 mm	9,2 m2	6	120 cm	319 cm	3
GRILLKOTA 16,5 MET SAUNA	45 mm	16,5 + 2,9 m2	8 + 2	120 cm	355 cm	5
SAUNAKOTA 9,2	45 mm	9,2 m2	6	141 cm	339 cm	3

MODEL	HOUT DIKTE	BUITEN MAAT AXB	TERRAS AXC	NOK HOOGTE
CAMPING POD 4M	38 mm	240 x 400 cm	240 x 60 cm	258 cm
CAMPING POD 4.8M	38 mm	240 x 480 cm	240 x 60 cm	265 cm
SAUNA POD 4M	38 mm	240 x 400 cm	n.v.t.	258 cm

UITGEBREIDER ASSORTIMENT

De Camping Pods en Sauna Pod zijn uitermate geschikt voor op campings en recreatieparken, maar ook als u het kampeer- of saunagevoel in uw eigen tuin wilt beleven is dit een goede keuze. Deze charmante kleine huisjes worden compleet gemonteerd (inclusief vloer/fundament en dakbedekking) aangeleverd. Zodoende hoeft u ter plaatse weinig voorbereidingen te treffen!

EIGENSCHAPPEN

- 38 mm wanddikte
- Compleet gemonteerd
- Noord-Europees vuren kwaliteitshout
- Inclusief vloer/fundament!
- Inclusief dakbedekking
- Ramen en deuren met isolatieglas
- Met camping- of sauna inrichting.





HOTTUBS

Wellness in uw eigen tuin

EIGENSCHAPPEN:

- 38 mm wanddikte
- Leverbaar in diverse types
- Diameter 150 t/m 220 cm
- Inclusief interne heater r.v.s.
- Inclusief schoorsteen
- Inclusief r.v.s. ringen (om de hottub)
- Inclusief houten veiligheidsrekje (voor de kachel)
- Inclusief houten bankjes of kuip
- Inclusief houten trapje
- Inclusief ventiel om het water weg te laten lopen

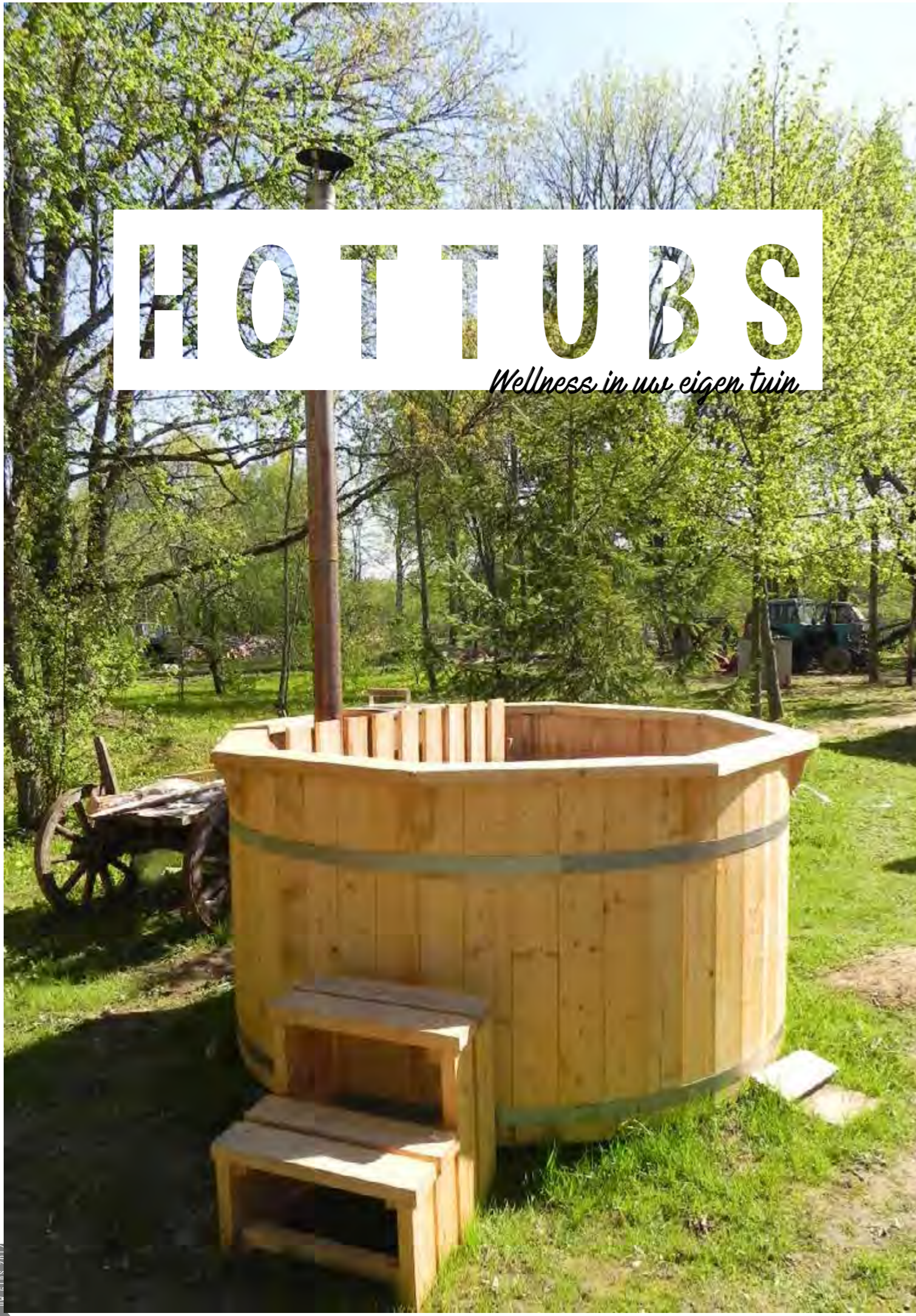
OPTIONEEL

- Externe heater in plaats van intern
- Externe heater met glas (zichtbaar vuur)
- Houten afdekking of kunststof afdekking
- Accessoires:
 - Flessenhouder
 - Pook
 - Schep
 - Paddle
 - Lampenset

Voor meer informatie bezoek onze website www.interflex-import.nl

Uitgebreide mogelijkheden

Kijk voor meer informatie op onze website



COMPLEET VURENHOUT

Deze hottub is compleet gemaakt van vurenhout of thermowood.



POLYPROPYLEEN

Een hottub die voorzien is van een Polypropyleen binnenzijde.



KUNSTOF KUIP

Een hottub met een kuip van kunststof; deze kuip is beschikbaar in zowel blauw als wit.

Dealer informatie:



Blokhutwinkel
Zonnehorst 11
7207 BT Zutphen
info@blokhutwinkel.nl
www.blokhutwinkel.nl



VOOR MEER INFORMATIE :

WWW.INTERFLEX-IMPORT.NL